

Schroder Alternative Solutions

Commodity Fund

Acções A Acc EUR Hedged

Data de lançamento do Fundo

31 Outubro 2005

Dimensão do Fundo (milhões)

USD 3.697,8

Preço das acções no final do mês (EUR)

118,57

Índice de referência

Composite Benchmark (EUR Hedged)*

Gestor do fundo

Robert Howell

Fundo gerido desde

31 Outubro 2005

Rácio das Despesas Totais (TER) Estimado

2,00 %

Limite Máximo Actual

EUR 138,06

Esta classe de acções está fechada a subscrições. A classe de acções poderá reabrir caso o gestor considere que as novas subscrições não irão afectar a sua rentabilidade.

Objectivo de Investimento e Determinação do Risco

O objectivo de investimento do Fundo é gerar crescimento a longo prazo através do investimento em instrumentos relacionados com mercadorias, de uma forma global.

O investimento indirecto em commodities pode fazer com que o fundo enfrente risco de mercado resultante do valor do activo subjacente juntamente com riscos geopolíticos, de oferta, de taxa de câmbio e de taxa de juro.

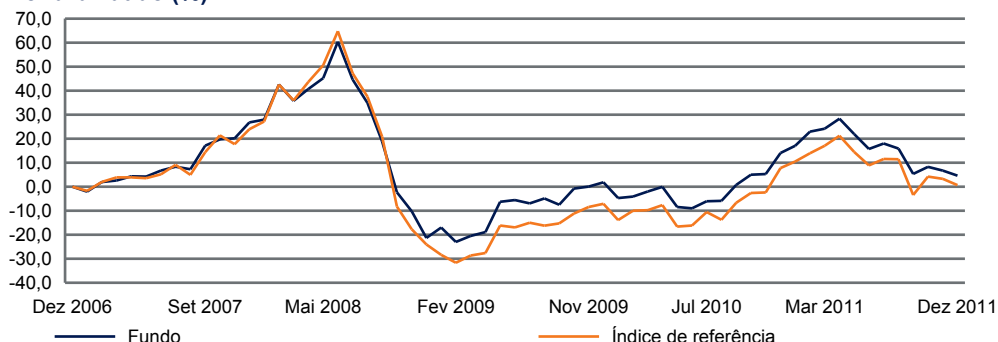
Abordagem ao Investimento

O fundo terá exposição a uma gama de setores de commodities e investirá primeiramente nos complexos de agricultura, metal e energia. O fundo investirá predominantemente em instrumentos derivados do setor, principalmente futuros relacionados, e, em menor extensão, ações e caixa. O fundo não comprará commodities físicas diretamente. Também não utilizará alavancagem e não fará posição vendida.

Nosso processo de pesquisa combina análise global top down com análise bottom up de mercados de commodities individualmente, visando identificar tendências e oportunidades resultantes. Nosso universo de investimento possui 64 tipos diferentes commodities, com o foco em 40. Empregamos uma gestão ativa do portfólio e, às vezes, podemos obter um turnover da carteira elevado. Análise fundamentalista é o centro de nosso processo de investimento, o qual complementamos com análise quantitativa, técnica e sentimentalista para atingir retornos positivos em todos os momentos.

Análise do Desempenho

Rendibilidade (%)	1 ano	3 anos anualizados	5 anos anualizados
Fundo	-8,3	10,0	0,9
Índice de referência	-6,6	9,9	0,1

Rendibilidade (%)

As rendibilidades divulgadas representam dados passados, não constituindo garantia de rentabilidade futura, porque o valor das unidades de participação pode aumentar ou diminuir em função do nível de risco que varia entre 1 (risco mínimo) e 6 (risco máximo) e o montante inicialmente investido poderá não ser recuperado. No futuro, os valores das acções e o seu rendimento estão sujeitos a variações tanto negativas como positivas.

Todos os dados de rentabilidade do fundo são calculados com base no Valor Patrimonial Líquido, com rendimentos líquidos intermédios reinvestidos. Não há dados disponíveis nos períodos em que não seja mostrada nenhuma rentabilidade. Caso a classe de acções seja criada após a data de lançamento do fundo, é utilizada uma rentabilidade passada simulada, baseada na rentabilidade de uma classe de acções existente no fundo, tendo em conta a diferença no total de comissões cobradas num e noutro caso, e incluindo o impacto de quaisquer comissões de desempenho aplicáveis.

*O índice foi coberto pela Schroders para reflectir a moeda da classe de acções.

Poderão surgir algumas diferenças de desempenho entre o fundo e o índice, uma vez que o valor do fundo é calculado numa altura diferente daquela em que é calculado o valor do índice.

Fonte: Schroders

Estadísticas Essenciais desde o Lançamento

	Fundo	Índice de referência
Volatilidade anual (%)	18,9	23,0
Alpha (%)	2,9	---
Beta	0,7	---
Rácio de Informação	0,3	---
Rácio Sharpe	0,0	-0,1
Alfa de Jensen (%)	2,3	---

As relações anteriores são baseadas nos dados de desempenho obtidos nos últimos 3 anos com diferentes preços de compra.

Volatilidade: uma medida do desvio padrão dos retornos que calcula a média dos desvios de uma série de retornos em relação à sua média, e é usada como medida de risco. Um desvio padrão elevado significa que houve fortes oscilações nas séries de retornos do gestor.

Índice de Sharpe: uma medida de risco/retorno que utiliza o desvio padrão para representar o risco.

O fundo não tem limitações face a um índice de referência, mas para efeitos de comparação o desempenho do fundo é comparado ao Composite Benchmark. Nossa Composite Benchmark é apenas uma média aritmética dos 4 índices: S&P Goldman Sachs Commodity Index (TR), Reuters/Jeffries CRB Index, DJ UBS Commodity Index (TR), Rogers International Commodity Index (TR). Os índices representam os preços futuros de commodity e ilustram benchmarks seguros e abrangentes para a performance do setor de commodity. Pessoas físicas não podem investir diretamente nos índices.



Schroders

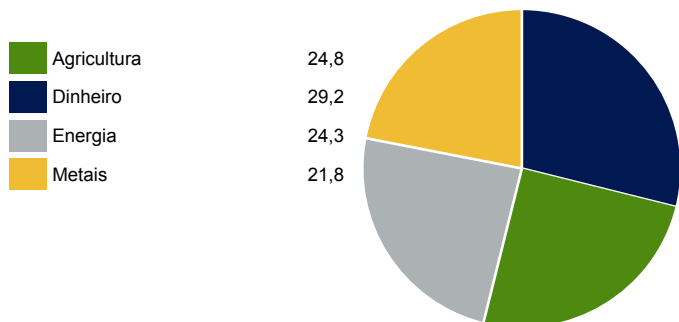
Schroder Alternative Solutions Commodity Fund

Cinco Maiores Aplicações

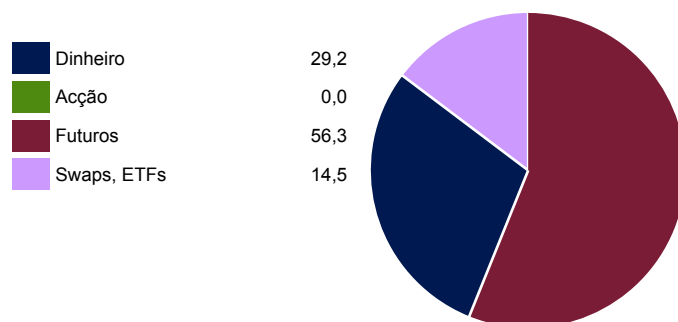
Commodity	Sector	NAV (em %)
Ouro	Metais	11,6
Petróleo bruto Brent	Energia	8,3
WTI	Energia	7,6
Cobre	Metais	5,2
Alumínio	Metais	5,0
Total		37,6

Composição da Carteira (%)

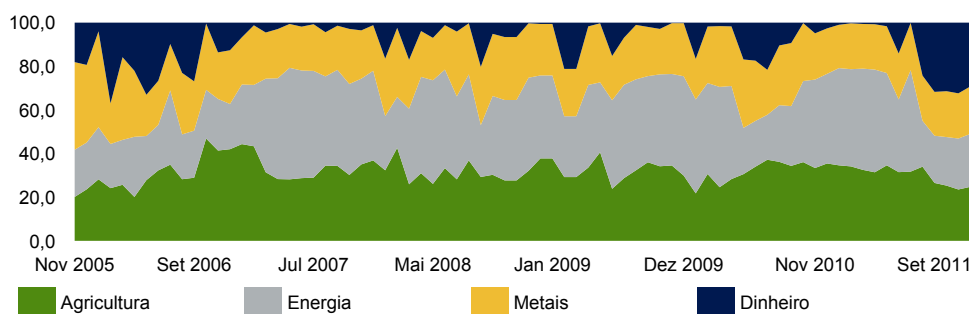
Exposição do fundo actual



Exposição a tipos de investimento



Exposição histórica do portfólio



Informação

Schroder Investment Management (Luxembourg) S.A.

5, rue Höhenhof
1736 Senningerberg
Luxembourg

Tel: (352) 341 342 212
Fax: (352) 341 342 342

Para sua segurança todas as conversas telefónicas são gravadas.

SEDOL	B0MKC90
Bloomberg	SASCMEALX
Reuters	LU0233036713.LUF
ISIN	LU0233036713
CEDEL	23303671
Moeda de Denominação	USD
Moeda da Classe de Activos	EUR
Comissão Inicial Máx.	5,00 % do montante bruto do investimento
Frequência das Transacções	Diária (15:00 CET)
Comissão de Gestão Anual	1,50 %
Comissão de Rendibilidade	10% de qualquer desempenho positivo (sujeito a um limite máximo). Para mais detalhes, é favor consultar o prospecto.

Schroder Alternative Solutions (a "Sociedade") não pode ser vendida nos Estados Unidos nem a Cidadãos ou residentes dos Estados Unidos.

A Sociedade é um organismo de investimento colectivo domiciliado no Luxemburgo sob a forma de "Société d'Investissement à Capital Variable" e não harmonizado, nos termos da Directiva 85/611/CE, do Conselho. A informação contida neste documento não deverá ser interpretada como uma solicitação à subscrição de acções da Sociedade. Nenhuma informação contida neste documento deverá ser interpretada como aconselhamento, não sendo igualmente uma recomendação para a compra ou venda de acções. A oferta de acções em certas jurisdições pode estar sujeita a restrições, e os potenciais investidores residentes nessas jurisdições devem informar-se e cumprir com tais restrições. A subscrição de acções só será aceite com base no prospecto vigente, no prospecto simplificado e no último relatório anual certificado (ou no relatório semestral certificado, se estiver publicado). Estes documentos podem ser obtidos gratuitamente junto da Schroder Investment Management (Luxembourg) S.A. (5, rue Höhenhof L-1736 Senningerberg Luxembourg), ou através da internet www.schroders.pt bem como junto de qualquer entidade comercializadora legalmente habilitada a comercializar a Sociedade. As acções encontram-se admitidas à negociação na Bolsa de Valores do Luxemburgo. O investimento em produtos alternativos representa um elevado grau de risco.

No presente documento, a Schroders expressou a sua opinião e esta poderá mudar. Este documento foi publicado por Schroder Investment Management (Luxembourg) S.A., R.C.S. Luxembourg: B 37.799, 5, rue Höhenhof, L-1736 Senningerberg. Este documento não poderá ser distribuído a pessoas não autorizadas. Para sua segurança, as comunicações poderão ser gravadas.