

# Schroder Alternative Solutions

## Commodity fund

### Acções A Acc

#### Informação chave

##### Administrador do fundo

Robert Howell

##### Gestor do Fundo desde

31 Outubro 2005

##### Data de lançamento do fundo

31/10/2005

##### Domicílio do Fundo

Grão-Ducado do Luxemburgo

##### Moeda base

USD

##### Tamanho do fundo (Milhão)

USD 2.906,0

##### Índice de referência

Composite Benchmark

Nossa Composite Benchmark é apenas uma média aritmética dos 4 índices: Goldman Sachs Commodity Index (total return), Reuters/Jeffries CRB Index, DJ AIG Commodity Index (total return), and Rogers International Commodity Index (total return). Os índices representam os preços futuros de commodity e ilustram benchmarks seguros e abrangentes para a performance do setor de commodity. Pessoas físicas não podem investir diretamente nos índices.

##### Moeda da Classe de Activos

USD

##### Preço de lançamento (USD)

100,00 (31/10/2005)

##### Preço da ação ao fim do mês (USD)

166,11

##### Comissão Inicial

5,26 %

##### Rácio das Despesas Totais (TER) Estimado

0,21 %

##### Comissão de Rendibilidade

10% de qualquer desempenho positivo (sujeito a um limite máximo). Para mais detalhes, é favor consultar o prospecto.

##### Limite Máximo Actual

USD 138,00

##### Bloomberg

SASCMAA LX

##### Reuters

LU0232504117.LUF

##### ISIN

LU0232504117

##### SEDOL

B0M9PF4

##### Valorennummer

2318783

##### Wertpapierkennnummer

A0HG81

##### CEDEL

23250411

#### Objetivo e Política de Investimento

O fundo tem como objetivo gerar retornos no longo prazo por meio de investimento, global, em commodities.

#### Abordagem ao Investimento

O fundo terá exposição a uma gama de setores de commodities e investirá primeiramente nos complexos de agricultura, metal e energia. O fundo investirá predominantemente em instrumentos derivados do setor, principalmente futuros relacionados, e, em menor extensão, ações e caixa. O fundo não comprará commodities físicas diretamente. Também não utilizará alavancagem e não fará posição vendida.

Nosso processo de pesquisa combina análise global top down com análise bottom up de mercados de commodities individualmente, visando identificar tendências e oportunidades resultantes. Nosso universo de investimento possui 65 tipos diferentes commodities, com o foco em 40. Empregamos uma gestão ativa do portfólio e, às vezes, podemos obter um turnover da carteira elevado. Análise fundamentalista é o centro de nosso processo de investimento, o qual complementamos com análise quantitativa, técnica e sentimentalista para atingir retornos absolutos positivos em todos os momentos.

#### Rentabilidade em %

	1 mês	3 meses	Desde o início do ano	1 ano	5 anos	Desde Lançamento	Desde Lançamento p.a.
Fundo	3,49	9,41	10,73	36,08	---	66,11	22,52
Índice de referência	5,53	12,56	15,41	38,35	---	43,83	15,66

	Abr 2007	Mai 2007	Jun 2007	Jul 2007	Ago 2007	Set 2007	Out 2007	Nov 2007	Dez 2007	Jan 2008	Fev 2008	Mar 2008	Abr 2008
Fundo	1,78	-0,02	2,47	1,63	-1,03	9,69	2,41	0,43	5,71	1,21	11,11	-4,85	3,49
Índice de referência	0,14	-0,22	1,63	3,87	-3,74	9,01	6,19	-3,02	5,32	2,53	12,00	-4,78	5,53

Todos os dados de rentabilidade do fundo são numa base VPL para VPL, rendimento líquido reinvestido. Caso a classe de ações seja criada após a data de lançamento do fundo, é utilizada uma rentabilidade passada simulada, baseada na rentabilidade de uma classe de ações existente no fundo, tendo em conta a diferença no Índice de Despesa Total.

Fonte: Schroders

#### Estatísticas Essenciais desde o Lançamento

	Fundo	Índice de referência
Volatilidade anual (%)	13,12	17,07
Alfa (%)	12,41	---
Beta	0,61	---
Rácio de Informação	0,69	---
Índice de Sharpe	1,38	0,64
Alfa de Jensen (%)	11,42	---

Volatilidade: uma medida do desvio padrão dos retornos que calcula a média dos desvios de uma série de retornos em relação à sua média, e é usada como medida de risco. Um desvio padrão elevado significa que houve fortes oscilações nas séries de retornos do gestor.

Índice de Sharpe: uma medida de risco/retorno que utiliza o desvio padrão para representar o risco.



# Schroders

# Schroder Alternative Solutions

## Commodity fund

### Acções A Acc

#### Cinco Maiores Participações (em %)

Commodity	Sector	% VPL
Petróleo bruto	Energia	24,6
Gás natural	Energia	8,3
Cobre	Metais	7,9
Milho	Agricultura	7,0
Gasóleo	Energia	5,9

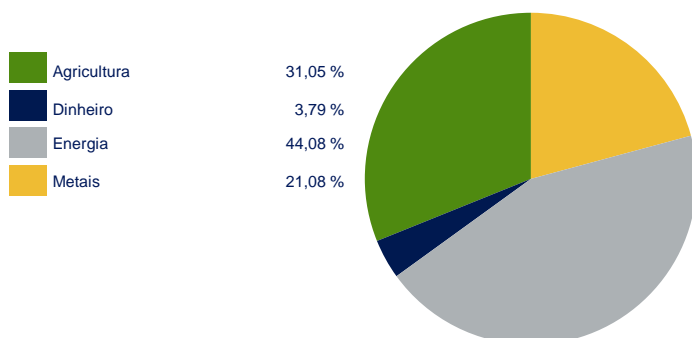
Número total de participações = 19

Total

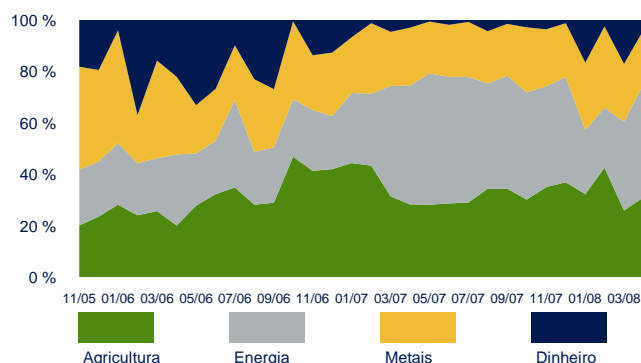
53,8

#### Alocação de ativo em %

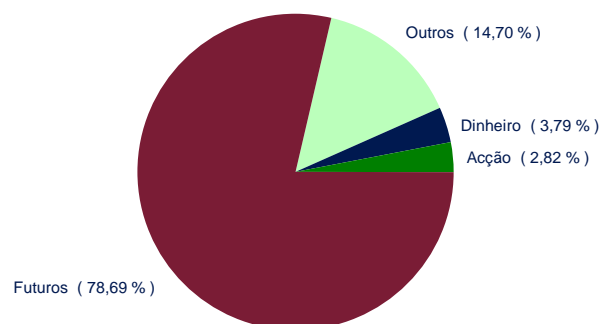
##### Exposição Atual do Fundo



##### Exposição histórica do Fundo



##### Exposição por tipo de Ativo



#### Informações importantes

Os dados de terceiros são propriedade dos terceiros aplicáveis, acima identificados, e são fornecidos apenas para uso interno. Tais dados não podem ser reproduzidos ou divulgados e não podem ser usados para criar quaisquer instrumentos ou produtos financeiros ou quaisquer índices. Esses dados são fornecidos sem qualquer tipo de garantias. Nem os terceiros proprietários dos dados, nem quaisquer outros terceiros envolvidos na publicação deste documento poderão ser responsabilizados por eventuais erros. Os termos das declarações de exoneração específica de responsabilidade dos terceiros constam dos termos de utilização de sítio web [www.schroders.lu](http://www.schroders.lu).

O Schroder AS Commodity Fund não está dentro do escopo da Diretiva da União Europeia 2003/48/EC (Tributação dos rendimentos da poupança sob a forma de juros), como implementada na lei de Luxemburgo.

Schroder Alternative Solutions ("the Company") pode não ser vendida nos Estados Unidos nem para cidadãos ou residentes dos Estados Unidos. Investidores devem levar em consideração os objetivos de investimento do fundo, riscos, taxas e custos cuidadosamente antes de investir. O prospecto contém estas e outras informações importantes sobre o fundo. Para obter um prospecto sem custos, por favor ligue para sua instituição financeira. Investidores devem ler o prospecto com atenção antes de investir. Investir em um fundo concentrado, focado pode conter riscos mais elevados do que investir em fundos mais diversificados. Performance atual pode ser maior ou menor que a performance quotada. Mudanças na taxa de câmbio podem alterar para cima ou para baixo o valor de investimentos estrangeiros. Por favor entre em contato com seu gerente financeiro para obter performance atual. Este documento não constitui uma oferta a ninguém ou uma solicitação por alguém para a subscrição de ações da Empresa. Nada neste documento será interpretado como um conselho e, portanto, não é uma recomendação de compra ou venda de ações. A oferta de ações em certas jurisdições pode ser restrita e as pessoas relacionadas são requisitadas pela Empresa a informarem sobre tais restrições e a cumprí-las com as mesmas. As aplicações para ações da Empresa somente poderão ser feitas com base no prospecto atual, juntamente com o último relatório anual auditado e subsequentes relatórios semi-anuais não auditados, se publicados, cujas cópias podem ser obtidas gratuitamente da Schroder Investment Management S.A (Luxemburgo). As performances apresentadas representam performance passada; e performance passada não representa garantia de resultados futuros. Este fundo terá exposição a uma gama de setores de commodity investindo instrumentos derivados do setor, como índices e ativos relacionados a commodity, e podem ser afetados por movimentos do mercado e outros fatores que afetam uma indústria em particular ou commodity, como clima, doenças, embargos, ou questões políticas e regulamentares. O valor de um derivativo relacionado a commodity é baseado geralmente em: movimento nos preços da commodity, contratos futuros de commodity, índices de commodity, ou outras variáveis econômicas baseadas em mudanças no mercado de commodity. O uso de instrumentos de derivativos pode envolver certos custos e riscos como risco de liquidez, risco de juros, risco de mercado, risco de crédito, risco do gestor e o risco do fundo não conseguir encerrar uma posição quando seria mais vantajoso fazê-lo. Estes riscos podem aumentar fortemente as perdas e ter um forte impacto negativo na performance do fundo. O valor dos investimentos e a receita dos mesmos podem aumentar ou diminuir e não são garantidos, e os investidores podem não receber de voltar o montante total investido. Todas ou a maioria das proteções fornecidas pelo sistema regulatório do Reino Unido não se aplicam para o investimento na Empresa e a compensação sob o Esquema de Compensação de Serviços Financeiros do Reino Unido não se encontra disponível. A Schroders expressou seu próprio ponto de vista e opiniões neste documento e estes poderão mudar. Este documento é emitido pela Schroder Investment Management (Luxemburgo) S.A., 5, rue Höhenhof, L-1736 Senningerberg. Este documento pode não ser distribuído a pessoas não autorizadas. Para sua segurança, as ligações poderão ser gravadas. R.C.S. Luxembourg: B 37.799



# Schroders