

Schroder International Selection Fund EURO Active Value

Actions A de capitalisation

Date de lancement du fonds
09 août 2002

Encours du fonds (millions)
EUR 126,8

Valeur liquidative de la part (EUR)
24,90

Nombre total de lignes
65

Indice de référence
MSCI EMU Net TR

Gérant
Riitta Hujanen

Gère le fonds depuis le
01 décembre 2007

Rendement distribuable
2,52 %

Statistiques essentielles sur 3 ans

	Fonds	Indice de référence
Volatilité annuelle en %	29,00	29,12
Alpha en %	-7,85	---
Beta	0,93	---
Ratio d'information	-0,61	---
Ratio de Sharpe	-0,71	-0,48
Tracking error ex ante (%)	6,13	---

Les ratios mentionnés ci-dessus sont calculés sur la base de l'évolution historique des performances bid-to-bid des trois dernières années.

Ratios financiers

	Fonds	Indice de référence
Cours / Valeur comptable	1,3	1,5
P/E actuel	20,4	15,5
P/E anticipé	10,6	11,6
Rendement des fonds propres (ROE)	7,8	12,3
Rendement des dividendes (%)	2,8	3,6
Croissance du chiffre d'affaires à 3 ans (%)	-7,3	-7,7

Ces ratios financiers font référence à la moyenne des actions détenues respectivement dans le portefeuille du fonds et dans son indice (si mentionné).

Objectifs d'investissement

A pour objectif de réaliser une croissance du capital en investissant principalement dans un portefeuille orienté vers des titres de valeur et composés d'actions de sociétés établies dans des pays membres de l'UEM.

Profil de risque

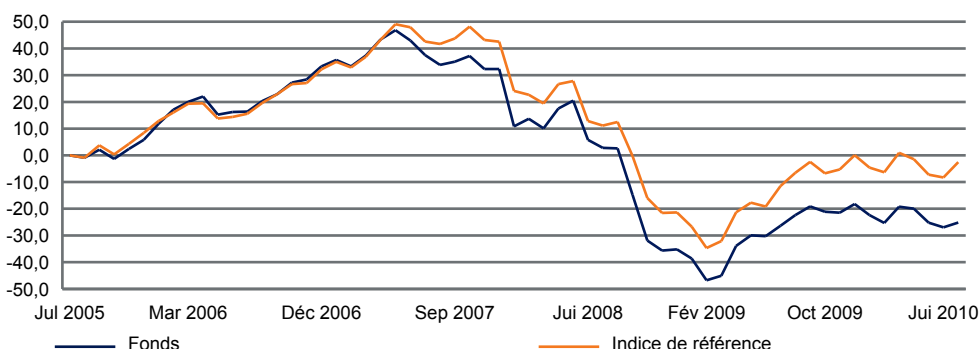
Les placements en actions sont sujets aux risques de marché et, potentiellement, aux risques de taux de change. Ce compartiment peut utiliser des produits dérivés dans le cadre de son processus d'investissement. Cela peut accroître la volatilité du prix du compartiment en amplifiant les événements du marché.

Analyse des performances

Statistiques de performance en %	1 mois	3 mois	6 mois	Depuis le 31 déc.	1 an	3 ans	5 ans	Depuis le lancement
Fonds	2,4	-6,5	-3,6	-8,5	1,6	-45,6	-25,2	24,5
Indice de référence	6,3	-1,1	2,1	-2,7	10,1	-31,7	-2,6	34,0

Performance annuelle en %	2009	2008	2007	2006	2005
Fonds	26,2	-51,0	-0,7	26,0	19,1
Indice de référence	27,3	-44,9	7,8	21,9	25,4

Performance sur 5 ans en %



Les performances passées ne sont pas un indicateur fiable des performances futures. Les cours des actions ainsi que le revenu qui en découle peuvent évoluer à la baisse comme à la hausse et les investisseurs peuvent ne pas récupérer le montant qu'ils ont investi.

Toutes les performances sont indiquées sur la base de la valeur liquidative nette, revenu net réinvesti. Si une catégorie de parts est créée après la date de lancement du fonds, sa performance antérieure est simulée en fonction de la performance d'une catégorie d'actions existante au sein du fonds et en tenant compte de la variation du total des frais sur encours.

Certains écarts de performance peuvent survenir entre l'heure d'arrêt de valorisation du fonds et celle de l'indice de référence, car la performance du fonds est calculée à une heure différente de celle de l'indice.

Source : Schroders

Depuis le 30 juin 2004, l'ancien indice de référence n'est plus le Citi Euro Value PR mais le MSCI EMU Net. Les performances relatives à l'ancien indice ont été supprimées et remplacées par les performances du nouvel indice. Notre décision a été motivée du fait que l'ancien indice était relativement méconnu des investisseurs. Cependant, les deux indices de références étant très similaires, ce changement n'influence en rien les objectifs d'investissement du compartiment.



Les notations S&P Fund Management Ratings sont fournies par S&P.

Les notations Morningstar sont fournies par Morningstar.



Schroders

Schroder International Selection Fund EURO Active Value

Analyse des positions 10 principales lignes en %

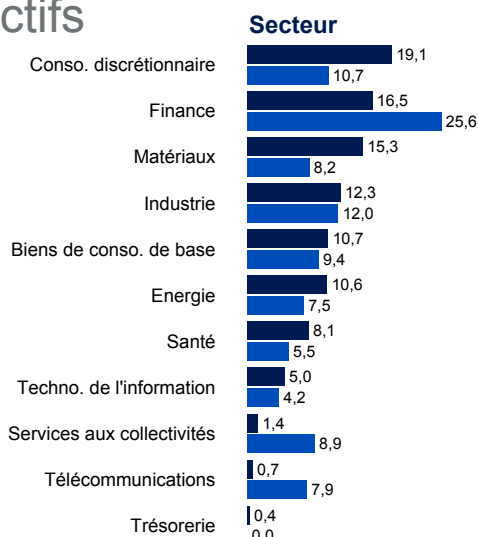
Lignes	Secteur	% de l'actif net
1. Total	Energie	5,3
2. Allianz Finance	Finance	4,3
3. Sanofi-Aventis	Santé	3,3
4. Michelin (C.G.D.E.)	Conso. discrétionnaire	3,2
5. Valeo	Conso. discrétionnaire	3,0
6. Siemens	Industrie	3,0
7. Koninklijke Ahold	Biens de conso. de base	3,0
8. Smurfit Kappa Group	Matériaux	2,9
9. Sampo	Finance	2,9
10. Rhodia	Matériaux	2,9

Sur-pondérations	en %	Sous-pondérations	en %	Répartition par taille de capitalisation	Total	33,7
Valeo	3,0	Telefonica	-2,9	<500 millions	4,4	
Koninklijke Ahold	3,0	Banco Santander	-2,4	>=500<1000 millions	9,7	
Smurfit Kappa Group	2,9	E.on	-1,8	>=1000<2000 millions	27,2	
Rhodia	2,9	BASF	-1,8	>=2000<5000 millions	13,1	
D'ieteren	2,8	BNP Paribas	-1,7	>=5000 millions	45,5	
				Non classifié	0,0	

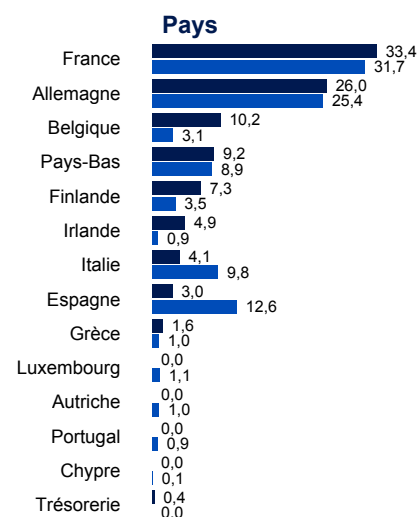
Les données de sur-pondération et sous-pondération sont basées sur l'exposition du fonds aux positions groupées par émetteur.

Répartition des actifs en %

Fonds
Indice de référence



Source : Schroders
L'éventuel engagement lié aux contrats à terme sur indices boursiers est déduit des liquidités.



Informations

Schroder Investment Management (Luxembourg) S.A.
5, rue Höhenhof
1736 Senningerberg
Luxembourg
Tél.: (352) 341 342 212
Fax: (352) 341 342 342
Pour votre sécurité, toutes les conversations téléphoniques sont enregistrées.

	Capitalisation
SEDOL	7379736
Bloomberg	SCHEVAALX
Reuters	LU0149524547.LUF
ISIN	LU0149524547
Devise de base	EUR
Cut-off	Quotidien (13:00 CET)
Commission de gestion annuelle	1,50 %
Investissement minimum	EUR 1 000 ou USD 1 000 ou leur équivalent dans toute autre devise librement convertible. Le montant de souscription minimum peut être supprimé à la discrétion du directeur.

Les données de parties tierces sont la propriété du fournisseur de données ou celui-ci y est autorisé sous licence, et ne peuvent être reproduites ou extraites et utilisées à aucune autre fin sans l'autorisation du fournisseur de données. Ces données sont fournies sans aucune garantie de quelque nature que ce soit. Le fournisseur des données et l'émetteur du document ne peuvent aucunement être tenus responsables par rapport aux données de parties tierces. Le prospectus et/ou www.schroders.com contiennent les avertissements supplémentaires applicables aux données des parties tierces.

Schroder International Selection Fund (la "Société") est une Société d'Investissement à Capital Variable (SICAV) de droit luxembourgeois et est coordonnée au regard de la réglementation européenne. La Société a obtenu l'autorisation de commercialisation en France de l'Autorité des Marchés Financiers (anciennement la Commission des Opérations de Bourse, COB) le 4 janvier 2000.

Ce document ne constitue en aucun cas une offre contractuelle ni une offre ou une sollicitation en vue de la souscription des actions de la Société. Aucune information ou affirmation contenue dans ce document ne doit être considérée comme une recommandation. Les souscriptions des actions de la Société ne peuvent être effectuées que sur la base du prospectus en vigueur, du prospectus simplifié, accompagné du dernier rapport annuel audité (ainsi que de tout rapport semestriel non-audité si celui-ci a été publié ultérieurement). Des exemplaires de ces documents peuvent être obtenus gratuitement auprès de Schroder Investment Management (Luxembourg) S.A. ou du correspondant centralisateur de la Société en France, Société Générale, 29, boulevard Hausmann, F-75009.

Tout investissement dans la Société comporte des risques qui sont définis de manière plus détaillée dans le prospectus.
Ce document est produit par Schroder Investment Management (Luxembourg) S.A., 5, rue Höhenhof, L-1736 Senningerberg, Luxembourg. R.C. Luxembourg B 37.799.