

Schroder International Selection Fund EURO Dynamic Growth

Actions A de capitalisation

Date de lancement du fonds

01 mars 2002

Encours du fonds (millions)

EUR 179,4

Valeur liquidative de la part (EUR)

2,79

Nombre total de lignes

63

Indice de référence

MSCI EMU Net TR

Gérant

Andrew Lynch

Gère le fonds depuis le

05 septembre 2002

Rendement distribuable

2,70 %

Statistiques essentielles sur 3 ans

	Fonds	Indice de référence
Volatilité annuelle en %	26,58	29,12
Alpha en %	-5,35	---
Beta	0,85	---
Ratio d'information	-0,30	---
Ratio de Sharpe	-0,65	-0,48
Tracking error ex ante (%)	2,90	---

Les ratios mentionnés ci-dessus sont calculés sur la base de l'évolution historique des performances bid-to-bid des trois dernières années.

Ratios financiers

	Fonds	Indice de référence
Cours / Valeur comptable	1,4	1,5
P/E actuel	15,1	15,5
P/E anticipé	11,1	11,6
Rendement des fonds propres (ROE)	12,2	12,3
Rendement des dividendes (%)	3,3	3,6
Croissance du chiffre d'affaires à 3 ans (%)	-8,2	-7,7

Ces ratios financiers font référence à la moyenne des actions détenues respectivement dans le portefeuille du fonds et dans son indice (si mentionné).

Objectifs d'investissement

A pour objectif de réaliser une croissance du capital en investissant principalement et de manière dynamique dans un portefeuille orienté sur des titres de croissance de sociétés basées dans des pays membres de l'Union Economique et Monétaire et libellés en euros.

Profil de risque

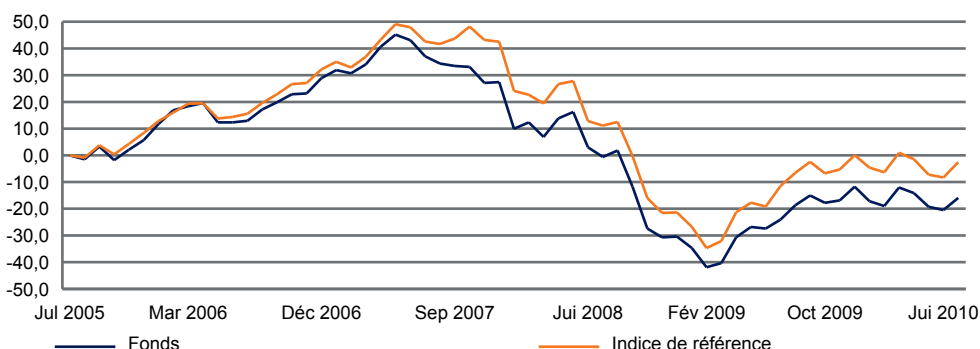
Les placements en actions sont sujets aux risques de marché et, potentiellement, aux risques de taux de change. Ce compartiment peut utiliser des produits dérivés dans le cadre de son processus d'investissement. Cela peut accroître la volatilité du prix du compartiment en amplifiant les événements du marché.

Analyse des performances

Statistiques de performance en %	1 mois	3 mois	6 mois	Depuis le 31 déc.	1 an	3 ans	5 ans	Depuis le lancement
Fonds	5,7	-2,1	1,5	-4,8	10,7	-38,7	-16,0	-6,7
Indice de référence	6,3	-1,1	2,1	-2,7	10,1	-31,7	-2,6	3,0

Performance annuelle en %	2009	2008	2007	2006	2005
Fonds	26,8	-45,4	-1,2	21,9	28,6
Indice de référence	27,3	-44,9	7,8	21,9	25,4

Performance sur 5 ans en %



Les performances passées ne sont pas un indicateur fiable des performances futures. Les cours des actions ainsi que le revenu qui en découle peuvent évoluer à la baisse comme à la hausse et les investisseurs peuvent ne pas récupérer le montant qu'ils ont investi.

Toutes les performances sont indiquées sur la base de la valeur liquidative nette, revenu net réinvesti. Si une catégorie de parts est créée après la date de lancement du fonds, sa performance antérieure est simulée en fonction de la performance d'une catégorie d'actions existante au sein du fonds et en tenant compte de la variation du total des frais sur encours.

Certains écarts de performance peuvent survenir entre l'heure d'arrêt de valorisation du fonds et celle de l'indice de référence, car la performance du fonds est calculée à une heure différente de celle de l'indice.

Source : Schroders

Schroder ISF European Technology a changé de nom le 01/03/2002 pour devenir Schroder ISF EURO Dynamic Growth. Il a également modifié son objectif d'investissement. L'historique de performance débute à partir de cette date.

Depuis le mois d'avril 2005, l'indice de référence n'est plus le Citi Euro Growth Index (TR) mais le MSCI EMU Net (TR). Les performances relatives à l'ancien indice ont été supprimées et remplacées par les performances du nouvel indice.



Les notations S&P Fund Management Ratings sont fournies par S&P.

Les notations Morningstar sont fournies par Morningstar.



Schroders

Schroder International Selection Fund EURO Dynamic Growth

Analyse des positions 10 principales lignes en %

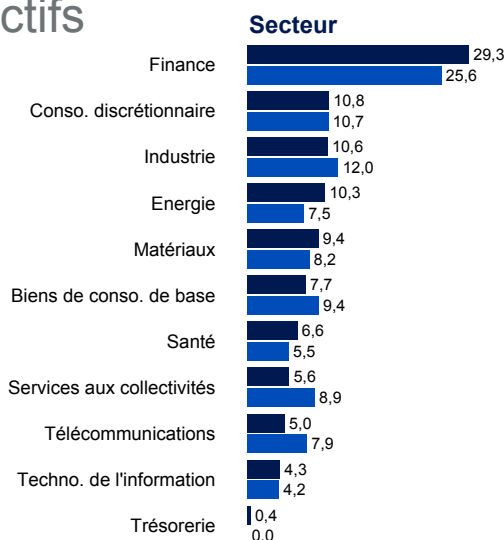
Lignes	Secteur	% de l'actif net
1. Total	Energie	4,8
2. BNP Paribas	Finance	4,7
3. Allianz Finance	Finance	4,3
4. Sanofi-Aventis	Santé	4,2
5. Societe Generale	Finance	3,7
6. BASF	Matériaux	3,2
7. Unicredito Italiano	Finance	3,0
8. GDF Suez	Services aux collectivités	2,8
9. Unilever	Biens de conso. de base	2,8
10. Bayer	Santé	2,4

Sur-pondérations	en %	Sous-pondérations	en %	Répartition par taille de capitalisation	Total	35,9
Allianz Finance	2,5	Telefonica	-3,1	<500 millions	6,4	
BNP Paribas	2,5	Siemens	-2,7	>=500<1000 millions	5,3	
Societe Generale	2,5	Banco Santander	-1,9	>=1000<2000 millions	4,5	
Sanofi-Aventis	2,1	Eni	-1,8	>=2000<5000 millions	9,9	
Koninklijke Ahold	1,9	Deutsche Bank	-1,5	>=5000 millions	73,8	
				Non classifié	0,1	

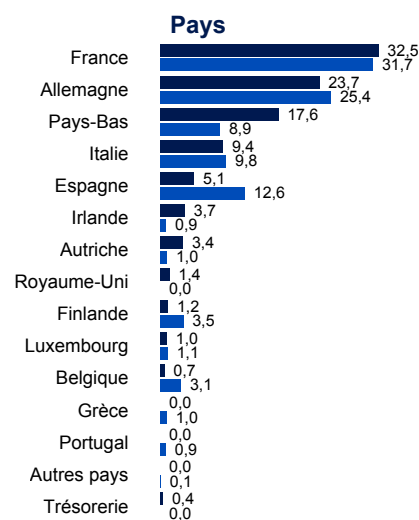
Les données de sur-pondération et sous-pondération sont basées sur l'exposition du fonds aux positions groupées par émetteur.

Répartition des actifs en %

Fonds
Indice de référence



Source : Schroders
L'éventuel engagement lié aux contrats à terme sur indices boursiers est déduit des liquidités.



Informations

Schroder Investment Management (Luxembourg) S.A.
5, rue Höhenhof
1736 Senningerberg
Luxembourg
Tél.: (352) 341 342 212
Fax: (352) 341 342 342
Pour votre sécurité, toutes les conversations téléphoniques sont enregistrées.

	Capitalisation	Distribution
SEDOL	4262419	B0H8TP4
Bloomberg	SISFETALX	SISFEDALX
Reuters	LU0116149229.LUF	LU0227788113.LUF
ISIN	LU0116149229	LU0227788113
Devise de base	EUR	
Cut-off	Quotidien (13:00 CET)	
Commission de gestion annuelle	1,50 %	
Investissement minimum	EUR 1 000 ou USD 1 000 ou leur équivalent dans toute autre devise librement convertible. Le montant de souscription minimum peut être supprimé à la discrétion du directeur.	

Les données de parties tierces sont la propriété du fournisseur de données ou celui-ci y est autorisé sous licence, et ne peuvent être reproduites ou extraites et utilisées à aucune autre fin sans l'autorisation du fournisseur de données. Ces données sont fournies sans aucune garantie de quelque nature que ce soit. Le fournisseur des données et l'émetteur du document ne peuvent aucunement être tenus responsables par rapport aux données de parties tierces. Le prospectus et/ou www.schroders.com contiennent les avertissements supplémentaires applicables aux données des parties tierces.

Schroder International Selection Fund (la "Société") est une Société d'Investissement à Capital Variable (SICAV) de droit luxembourgeois et est coordonnée au regard de la réglementation européenne. La Société a obtenu l'autorisation de commercialisation en France de l'Autorité des Marchés Financiers (anciennement la Commission des Opérations de Bourse, COB) le 4 janvier 2000.

Ce document ne constitue en aucun cas une offre contractuelle ni une offre ou une sollicitation en vue de la souscription des actions de la Société. Aucune information ou affirmation contenue dans ce document ne doit être considérée comme une recommandation. Les souscriptions des actions de la Société ne peuvent être effectuées que sur la base du prospectus en vigueur, du prospectus simplifié, accompagné du dernier rapport annuel audité (ainsi que de tout rapport semestriel non-audité si celui-ci a été publié ultérieurement). Des exemplaires de ces documents peuvent être obtenus gratuitement auprès de Schroder Investment Management (Luxembourg) S.A. ou du correspondant centralisateur de la Société en France, Société Générale, 29, boulevard Hausmann, F-75009.

Tout investissement dans la Société comporte des risques qui sont définis de manière plus détaillée dans le prospectus.
Ce document est produit par Schroder Investment Management (Luxembourg) S.A., 5, rue Höhenhof, L-1736 Senningerberg, Luxembourg. R.C. Luxembourg B 37.799.