

Schroder International Selection Fund EURO Equity

Actions A de capitalisation

Date de lancement du fonds

21 septembre 1998

Encours du fonds (millions)

EUR 776,0

Valeur liquidative de la part (EUR)

17,35

Nombre total de lignes

57

Indice de référence

MSCI EMU Net TR

Gérant(s)

Martin Skanberg

Gère(nt) le fonds depuis le

13 mai 2010

Rendement distribuable

1,58 %

Statistiques sur 3 ans

	Fonds	Indice de référence
Volatilité annuelle (%)	23,7	25,2
Alpha (%)	0,4	---
Beta	0,9	---
Ratio d'information	-0,0	---
Ratio de Sharpe	0,1	0,1
Tracking error ex ante (%)	4,0	---

Les ratios mentionnés ci-dessus sont calculés sur la base de l'évolution historique des performances bid-to-bid des trois dernières années.

Ratios financiers

	Fonds	Indice de référence
Cours / Valeur comptable	1,6	1,4
P/E actuel	12,1	10,9
P/E anticipé	11,3	10,1
Rendement des fonds propres (ROE) (%)	14,5	15,2
Rendement des dividendes (%)	3,0	4,6
Croissance du chiffre d'affaires à 3 ans (%)	3,6	4,8

Ces ratios financiers font référence à la moyenne des actions détenues respectivement dans le portefeuille du fonds et dans son indice (si mentionné).



Les notations S&P Fund Management Ratings sont fournies par S&P.

Les notations Morningstar sont fournies par Morningstar.

Objectif et politique d'investissement

Réaliser une croissance du capital en investissant principalement dans des actions de sociétés des pays membres de l'Union économique et monétaire (UEM).

Risques

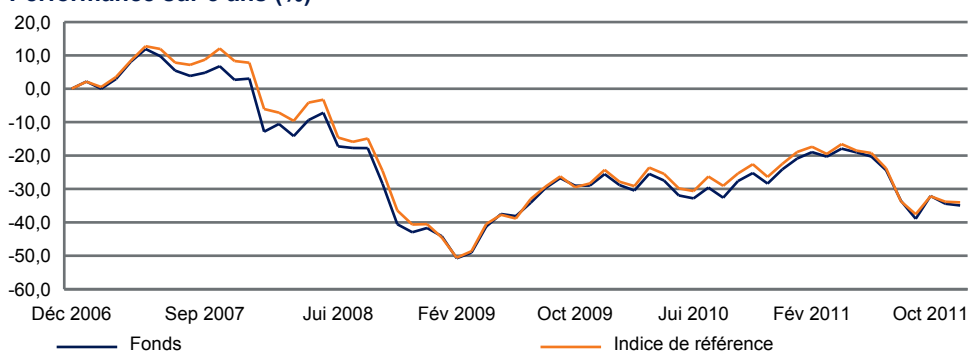
Les placements en actions sont sujets aux risques de marché et, potentiellement, aux risques de taux de change. Ce compartiment peut utiliser des produits dérivés dans le cadre de son processus d'investissement. Cela peut accroître la volatilité du prix du compartiment en amplifiant les événements du marché.

Analyse des performances

Performance (%)	1 mois	3 mois	6 mois	Depuis le 31 déc.	1 an	3 ans	5 ans	Depuis le lancement
Fonds	-0,8	6,5	-18,4	-14,3	-14,3	11,5	-35,0	73,2
Indice de référence	-0,3	5,7	-18,3	-14,9	-14,9	11,0	-34,0	9,0

Performance annuelle (%)	2010	2009	2008	2007	2006
Fonds	1,9	27,6	-43,4	3,1	19,7
Indice de référence	2,4	27,3	-44,9	7,8	21,9

Performance sur 5 ans (%)



Les performances passées ne sont pas un indicateur fiable des performances futures. Les cours des actions ainsi que le revenu qui en découle peuvent évoluer à la baisse comme à la hausse et les investisseurs peuvent ne pas récupérer le montant qu'ils ont investi.

Toutes les performances sont indiquées sur la base de la valeur liquidative nette, revenu net réinvesti. Si une catégorie de parts est créée après la date de lancement du fonds, sa performance antérieure est simulée en fonction de la performance d'une catégorie d'actions existante au sein du fonds et en tenant compte de la variation du total des frais sur encours, l'impact de toute commission de performance éventuelle étant pris en compte.

Certains écarts de performance peuvent survenir entre l'heure d'arrêt de valorisation du fonds et celle de l'indice de référence, car la performance du fonds est calculée à une heure différente de celle de l'indice.

Source : Schroders



Schroders

Schroder International Selection Fund EURO Equity

Analyse des positions 10 principales lignes

Lignes	Secteur	% de l'actif net
1. Unilever	Biens de conso. de base	4,6
2. Christian Dior	Conso. discrétionnaire	3,7
3. Bayer	Santé	3,0
4. ING Bank	Finance	3,0
5. Repsol YPF	Energie	2,7
6. Pernod-Ricard	Biens de conso. de base	2,6
7. Fresenius	Santé	2,6
8. Kabel Deutschland	Conso. discrétionnaire	2,5
9. Total	Energie	2,5
10. Infineon Technologies	Techno. de l'information	2,4

Sur-pondérations	(%)	Sous-pondérations	(%)	Répartition par taille de capitalisation	Total	(%)
Christian Dior	3,4	Siemens	-3,0	<500 millions	29,6	8,4
Unilever	2,4	Telefonica	-2,7	>=500<1000 millions		0,0
Kabel Deutschland	2,4	Banco Santander	-2,5	>=1000<2000 millions		1,8
Fresenius	2,2	Sanofi	-2,0	>=2000<5000 millions		18,5
GEA	2,1	Eni	-1,9	>=5000 millions		71,2
				Non classifié		0,0

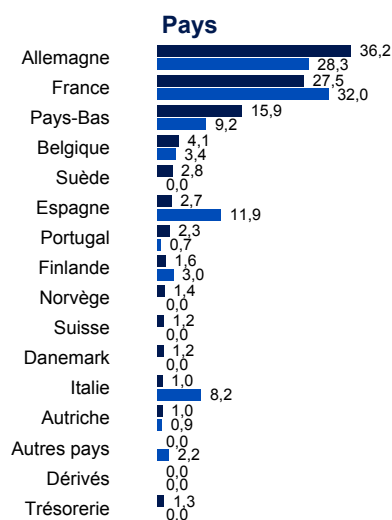
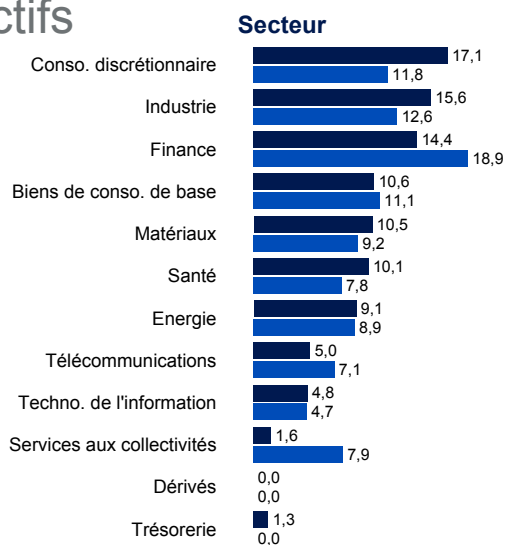
Les données de sur-pondération et sous-pondération sont basées sur l'exposition du fonds aux positions groupées par émetteur.

Répartition des actifs (%)

Fonds
Indice de référence

L'éventuel engagement lié aux contrats à terme sur indices boursiers est déduit des liquidités.

Source : Schroders



Informations

Schroder Investment Management (Luxembourg) S.A.

5, rue Höhenhof
1736 Senningerberg
Luxembourg

Tél.: (352) 341 342 212
Fax: (352) 341 342 342

Pour votre sécurité, toutes les conversations téléphoniques sont enregistrées.

	Capitalisation	Distribution
SEDOL	5794922	5577220
Bloomberg	SCHEEAALX	SCHEEAILX
Reuters	LU0106235293.LUF	LU0091115906.LUF
ISIN	LU0106235293	LU0091115906
Devise de base	EUR	
Cut-off	Quotidien (13:00 CET)	
Commission de gestion annuelle	1,50 %	
Investissement minimum	EUR 1 000 ou USD 1 000 ou leur équivalent dans toute autre devise librement convertible. Le montant de souscription minimum peut être supprimé à la discrétion du directeur.	

Les données de parties tierces sont la propriété du fournisseur de données ou celui-ci y est autorisé sous licence, et ne peuvent être reproduites ou extraites et utilisées à aucune autre fin sans l'autorisation du fournisseur de données. Ces données sont fournies sans aucune garantie de quelque nature que ce soit. Le fournisseur des données et l'émetteur du document ne peuvent aucunement être tenus responsables par rapport aux données de parties tierces. Le prospectus et/ou www.schroders.com contiennent les avertissements supplémentaires applicables aux données des parties tierces.

Schroder International Selection Fund (la "Société") est une Société d'Investissement à Capital Variable (SICAV) de droit luxembourgeois et est coordonnée au regard de la réglementation européenne. La Société a obtenu l'autorisation de commercialisation en France de l'Autorité des Marchés Financiers (anciennement la Commission des Opérations de Bourse, COB) le 4 janvier 2000.

Ce document ne constitue en aucun cas une offre contractuelle ni une offre ou une sollicitation en vue de la souscription des actions de la Société. Aucune information ou affirmation contenue dans ce document ne doit être considérée comme une recommandation. Les souscriptions des actions de la Société ne peuvent être effectuées que sur la base du prospectus en vigueur, du prospectus simplifié, accompagné du dernier rapport annuel audité (ainsi que de tout rapport semestriel non-audité si celui-ci a été publié ultérieurement). Des exemplaires de ces documents peuvent être obtenus gratuitement auprès de Schroder Investment Management (Luxembourg) S.A. ou du correspondant centralisateur de la Société en France, Société Générale, 29, boulevard Hausmann, F-75009.

Tout investissement dans la Société comporte des risques qui sont définis de manière plus détaillée dans le prospectus.

Ce document est produit par Schroder Investment Management (Luxembourg) S.A., 5, rue Höhenhof, L-1736 Senningerberg, Luxembourg. R.C. Luxembourg B 37.799.