

**Einblick Haben die Anleger die Revolution der Elektrofahrzeuge verpasst?**

**Die Kosten eines Elektrofahrzeugs (EV) nähern sich denen traditioneller Fahrzeuge an**

Eine vollelektrische Zukunft ist jedoch noch weit entfernt ...

Geschätzte 400 Mrd. USD sind für den Wandel der Automobilindustrie erforderlich



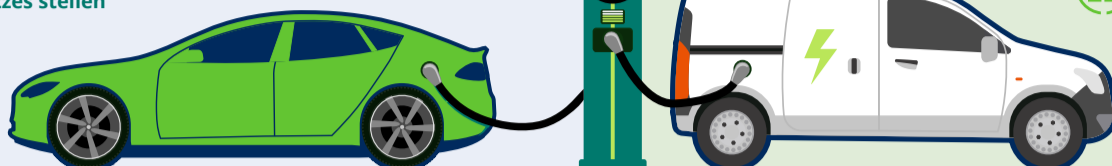
Verbraucher ersetzen ihre Autos weniger häufig. Bis 2040 werden EV immer noch weniger als 50 % des weltweiten Absatzes stellen

Die Elektrifizierung des Autos ist langsam, nimmt bei Liefer- und Lastkraftwagen aber zu

Nutzfahrzeuge werden aufgrund ihrer kürzeren Lebensspanne schneller ersetzt



Staatliche Maßnahmen und Kosteneinsparungen sorgen für eine schnelle EV-Übernahme in der Logistikbranche




**Einschätzung Amazon, der Klimaschützer?**

**Amazon hat eine Vorreiterrolle bei der Vorbereitung auf die Folgen des Klimawandels**

Der Einsatz des Cloud Computing bei Amazon ist umweltfreundlicher als traditionelle Rechenzentren

Die Cloud ist um 28 % weniger treibhausgasintensiv als der globale durchschnittliche Elektrizitätsmix\*

Reduktion der CO<sub>2</sub>-Emissionen um 88 % im Business-Computing



Karbonneutralität bis 2040

Modernste Technologie zur Optimierung der Lieferungen

Geplanter Kauf von 100.000 elektrischen Lieferwagen

E-Commerce-Lieferungen sind effizienter und produzieren weniger Schadstoffe als tausende Kunden, die mit dem Auto einkaufen fahren



\*Quelle: Durchschnittliche Kohlenstoffintensität des AWS-Strommix von 393 Gramm/kWh im Juni 2015 und „2014 Global Energy Mix“-Daten der Internationalen Energieagentur bei lokalen Voraussetzungen

**Einfluss Ein Rückblick auf die europäische Hauptversammlungssaison 2019**

Europäische Anleger setzen über Aktionärsaktivismus Veränderungen bei schlecht geführten Unternehmen durch:

- Neue Vorstandsmitglieder
- Zusätzliche Dividenden
- Alternative Vergütungsrichtlinien

In der Hauptversammlungssaison 2019 gab es mehr Stimmen gegen die Geschäftsführung:



Eingereichte Beschlüsse zur Abberufung von Vorstandsmitgliedern  
29\* 2019, 20\* 2018

Unterstützung für diese Aktionärsbeschlüsse  
69,1%\* 2019, 35,6%\* 2018

\*Quelle: Proxy Insight

Unsere Abstimmungsaktivitäten:



Abstimmung zu >13.500 Beschlüssen auf >1000 Hauptversammlungen in Europa

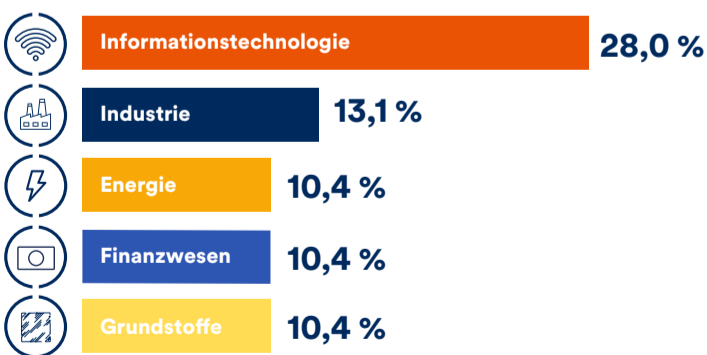
Stimmen gegen die Geschäftsführung 11,5 % (Q2 2019) – 9,8 % (Q2 2018)

Unsere Unterstützung von Mitgliedern des Prüfungsausschusses: 64,7 % (2019) – 81,8 % (2018) Wir verlangen einen unabhängigen Vorstand des Prüfungsausschusses

**Einfluss**

**Unsere Interaktion mit Unternehmen**

**Die 5 wichtigsten Sektoren im Q3 2019**



Quelle: Schroders, Stand: 30. September 2019.

Die in der Vergangenheit erzielte Performance gilt nicht als zuverlässiger Hinweis auf künftige Ergebnisse. Anteilspreise und das daraus resultierende Einkommen können sowohl steigen als auch fallen; Anleger erhalten eventuell den investierten Betrag nicht zurück. Die in diesem Dokument aufgeführten Prognosen basieren auf statistischen Modellen, die auf einer Reihe von Annahmen basieren. Prognosen unterliegen einem hohen Grad an Unsicherheit bezüglich zukünftiger Wirtschafts- und Marktfaktoren, welche die tatsächliche zukünftige Wertentwicklung beeinflussen können. Die Prognosen werden Ihnen zu informativen Zwecken mit Stand des heutigen Datums zur Verfügung gestellt. Unsere Einschätzungen können sich je nach den zugrunde liegenden Annahmen wesentlich ändern – beispielsweise aufgrund von Änderungen der Wirtschafts- und Marktbedingungen. Wir übernehmen keine Verpflichtung, Sie über Aktualisierungen oder Änderungen unserer Daten zu informieren, wenn sich Wirtschafts- und Marktbedingungen sowie Modelle oder andere Faktoren ändern.

**Wichtige Hinweise:** Diese Präsentation dient nur Informationszwecken und ist keinesfalls als Werbematerial gedacht. Keine Angabe in dieser Präsentation sollte als Empfehlung ausgelegt werden. Individuelle Investitions- und/oder Strategieentscheidungen sollten nicht auf Basis der Ansichten und Informationen in diesem Dokument erfolgen. Die in der Vergangenheit erzielte Performance gilt nicht als zuverlässiger Hinweis auf künftige Ergebnisse. Anteilspreise und das daraus resultierende Einkommen können sowohl steigen als auch fallen; Anleger erhalten eventuell den investierten Betrag nicht zurück. Die in diesem Dokument aufgeführten Prognosen basieren auf statistischen Modellen, die auf einer Reihe von Annahmen basieren. Prognosen unterliegen einem hohen Grad an Unsicherheit bezüglich zukünftiger Wirtschafts- und Marktfaktoren, welche die tatsächliche zukünftige Wertentwicklung beeinflussen können. Die Prognosen werden Ihnen zu informativen Zwecken mit Stand des heutigen Datums zur Verfügung gestellt. Unsere Einschätzungen können sich je nach den zugrunde liegenden Annahmen wesentlich ändern – beispielsweise aufgrund von Änderungen der Wirtschafts- und Marktbedingungen. Wir übernehmen keine Verpflichtung, Sie über Aktualisierungen oder Änderungen unserer Daten zu informieren, wenn sich Wirtschafts- und Marktbedingungen sowie Modelle oder andere Faktoren ändern. Für Fehler oder Meinungen wird keine Verantwortung übernommen. Herausgegeben von Schroder Investment Management (Europe) S.A., German Branch, Taunustor 1, 60310 Frankfurt am Main. Für Ihre Sicherheit kann die Kommunikation aufgezeichnet oder überwacht werden. Q319/DE

**Aktive Eigentümerschaft**

Im Q3 19 stimmten wir auf 725 Hauptversammlungen & bei ca. 99,27 % der Beschlüsse ab

Abstimmungen nach Regionen weltweit:

- Großbritannien
- Europa (ohne GB)
- Nordamerika
- Asien-Pazifik
- Naher Osten/Afrika
- Lateinamerika

