

Typ klasa akumulacyjna A1 EUR | Dane na dzień 30.06.2022

Cele funduszu i polityka inwestycyjna

Fundusz dąży do zapewnienia wzrostu wartości kapitału i dochodu powyżej 3 Month Euribor + 3% (lub alternatywnej stopy referencyjnej) +3% rocznie przed potrąceniem opłat*, w okresie od trzech do pięciu lat, poprzez inwestycje w zdywersyfikowane spektrum aktywów na rynkach z całego świata. Fundusz dąży do zapewnienia zmienności (wskaźnik potencjalnego poziomu wahań stopy zwrotu funduszu na przestrzeni roku) na poziomie 4-7% w skali roku. Fundusz dąży do uczestnictwa w wynikach rosnących rynków, przy jednoczesnym planowanym ograniczeniu strat do maksymalnie 10% wartości funduszu w kroczącym okresie 12 miesięcy (choć zapis ten nie ma charakteru gwarancji). Ograniczenia strat nie można zagwarantować.*Informacje na temat zwrotu docelowego po potrąceniu opłat dla każdej klasy jednostek uczestnictwa można znaleźć na stronie internetowej firmy Schroder: <https://www.schroders.com/en/lu/private-investor/investing-with-us/after-fees-performance-targets/>

Szczegółowe informacje na temat polityki inwestycyjnej funduszu znajdują się w dokumencie zawierającym kluczowe informacje dla inwestorów (KIID).

Fundusz ma cechy środowiskowe i/lub społeczne w rozumieniu art. 8 rozporządzenia (UE) 2019/2088 w sprawie ujawniania informacji związanych ze zrównoważonym rozwojem w sektorze usług finansowych („SFDR”).

Oznacza to, że fundusz utrzymuje wyższy ogólny wynik w zakresie zrównoważonego rozwoju niż wskaźnik referencyjny zrównoważonego rozwoju w oparciu o system ratingowy zarządzającego inwestycjami.

Na następnym stronie przedstawiono istotne ryzyka związane z inwestowaniem w ten fundusz i przed podjęciem jakichkolwiek inwestycji należy je starannie rozważyć.

Wyniki osiągnięte w przeszłości nie są wskazówką co do przyszłych wyników i nie muszą się powtórzyć. Wartość inwestycji i zysk z nich pochodzący może spaść jak i wzrosnąć a inwestorzy mogą nie odzyskać pierwotnie zainwestowanych kwot. Zmiany w kursach wymiany walut mogą powodować wzrost lub spadek wartości inwestycji zagranicznych.

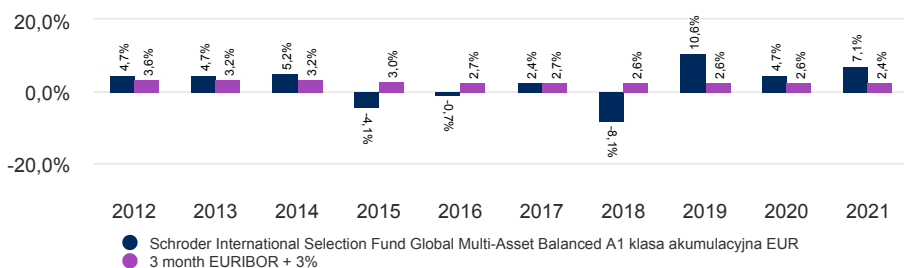
Wynik klasy jednostki (%)

Skumulowane wyniki	1 miesiąc	3 miesiące	Od początku roku	1 rok	3 lata	5 lat	10 lat
Klasa tytułu uczestnictwa	-5,9	-6,9	-8,8	-9,1	6,2	5,3	16,4
Docelowy poziom odniesienia	0,2	0,6	1,3	2,5	7,7	13,5	31,8

Wyniki w poprzednich latach	Cze 12	Cze 13	Cze 14	Cze 15	Cze 16	Cze 17	Cze 18	Cze 19	Cze 20	Cze 21
	- Cze 13	- Cze 14	- Cze 15	- Cze 16	- Cze 17	- Cze 18	- Cze 19	- Cze 20	- Cze 21	- Cze 22
Klasa tytułu uczestnictwa	5,9	5,2	1,6	-4,1	1,7	-1,8	1,1	-0,2	17,0	-9,1
Docelowy poziom odniesienia	3,2	3,3	3,1	2,8	2,7	2,6	2,7	2,6	2,5	-

Wyniki w latach kalendarzowych	2012	2013	2014	2015	2016	2017	2018	2019	2020	2021
	Klasa tytułu uczestnictwa	4,7	4,7	5,2	-4,1	-0,7	2,4	-8,1	10,6	4,7
Docelowy poziom odniesienia	-	3,2	3,2	3,0	2,7	2,7	2,6	2,6	2,6	2,4

Wyniki w ciągu 10 lat (%)



Ratingi i akredytacja

Morningstar
Sustainability Rating



MSCI
ESG RATINGS



CCC B BB BBB A AA AAA

Szczegółowe informacje na temat przedstawionych powyżej ikon można znaleźć w rozdziale Informacje o źródłach i ratingach.

Fakty dotyczące funduszu

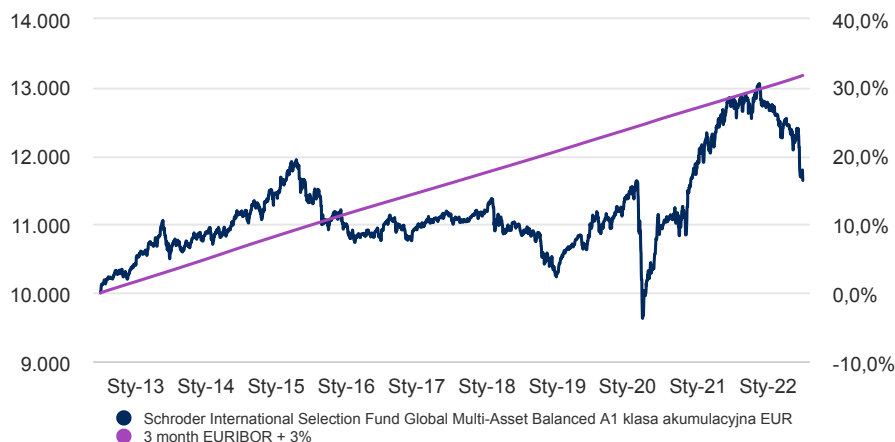
Zarządzający funduszem	Philippe Bertschi Ingmar Przewlocka
Fundusz zarządzany od	01.09.2018 ; 01.09.2018
Institucja zarządzająca funduszem	Schroder Investment Management (Europe) S.A.
Miejsce notyfikacji	Luksemburg
Data startu funduszu	02.07.2012
Data startu klasy jednostek	02.07.2012
Waluta bazowa funduszu	EUR
Waluta klasy tytułu uczestnictwa	EUR
Aktywa funduszu (Mln)	EUR 408,11
Docelowy poziom odniesienia	3 month EURIBOR + 3%
WAN jednostki	EUR 127,2106
Częstotliwość obrotu	Codziennie
Częstotliwość dystrybucji	Brak dystrybucji

Opłaty i koszty

Maksymalna opłata wstępna	3,00%
Koszty bieżące	2,08%
Opłata z tytułu umorzenia	0,00%

Typ klasa akumulacyjna A1 EUR | Dane na dzień 30.06.2022

10-letni okres zwrotu EUR 10.000



Wykres służy wyłącznie celom ilustracyjnym i nie odzwierciedla rzeczywistej stopy zwrotu inwestycji.

Stopa zwrotu jest obliczana według wartości ofert kupna (co oznacza, że wyniki są niezależne od wszelkich opłat początkowych), dochód netto reinwestowany, po odliczeniu opłat.

Czynniki ryzyka

Ryzyko płynności: W trudnych warunkach rynkowych fundusz może nie być w stanie dokonać sprzedaży papierów wartościowych w pełnej wartości lub wcale. Może to wpływać na wyniki funduszu i wymuszać na funduszu konieczność odroczenia lub zawieszenia operacji umarzania tytułów uczestnictwa.

Ryzyko związane ze stopą zwrotu: Cele inwestycyjne wyrażają zamierzony wynik, ale nie ma pewności, że taki wynik zostanie osiągnięty. W zależności od warunków rynkowych i otoczenia makroekonomicznego cele inwestycyjne mogą stać się trudniejsze do osiągnięcia.

Czynnik ryzyka zrównoważonego rozwoju: Fundusz ma cechy środowiskowe i/lub społeczne. Oznacza to, że może posiadać ograniczoną ekspozycję na niektóre przedsiębiorstwa, gałęzie przemysłu lub sektory i może zrezygnować z pewnych możliwości inwestycyjnych lub zbywać niektóre posiadane aktywa, które nie są zgodne z kryteriami zrównoważonego rozwoju. W związku z tym fundusz może zaniżyć wyniki innych funduszy, które nie stosują podobnych kryteriów. Fundusz może inwestować w przedsiębiorstwa, które nie odzwierciedlają przekonań i wartości konkretnego inwestora.

Pełna lista czynników ryzyka mających zastosowanie do tego funduszu znajduje się w KIID i Prospekcie informacyjnym.

Szczegóły zakupu

Minimalna kwota pierwszej subskrypcji EUR 1.000 ; USD 1.000 lub ich bliska równowartość w jakiegokolwiek innej w pełni wymiennej walucie.

Kody

ISIN	LU0776414160
Bloomberg	SGDBA1A LX
SEDOL	BMGRCW4
Kod Reuters	LU0776414160.LUF

Syntetyczny wskaźnik zysku i ryzyka (ang. SRRI)

NIŻSZE RYZYKO

Potencjalnie niższe nagrody

WYŻSZE RYZYKO

Potencjalnie wyższe nagrody



Kategoria ryzyka została obliczona na podstawie historycznych danych dotyczących wyników i może nie być wiarygodnym wskaźnikiem przyszłego profilu ryzyka funduszu. Nie gwarantuje się utrzymania kategorii ryzyka funduszu na stałym poziomie. Więcej informacji można znaleźć w dokumencie Kluczowe informacje dla inwestorów (KIID).

Statystyki ryzyka i wskaźniki finansowe

	Fundusz	Docelowy poziom odniesienia
Roczna zmienność (%) (z 3 lat)	9,4	0,0

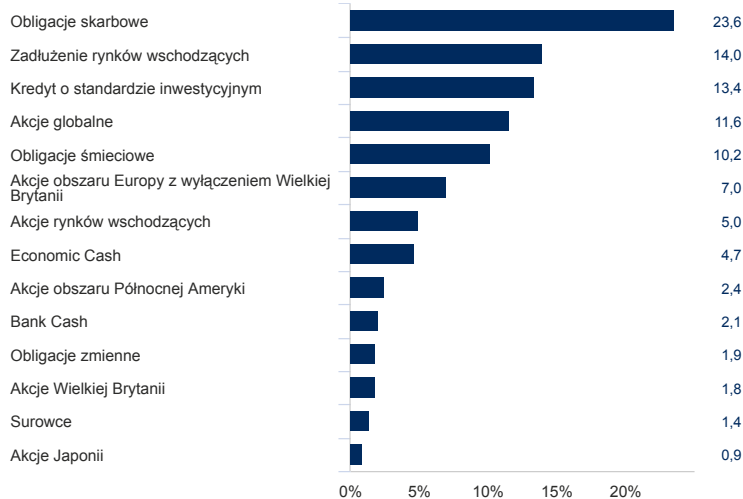
Źródło: Morningstar. Powyższe wskaźniki określone zostały na podstawie danych o wynikach finansowych opartych na cenie określonej w wyniku porównania cen zakupu.

Typ klasa akumulacyjna A1 EUR | Dane na dzień 30.06.2022

Alokacja aktywów

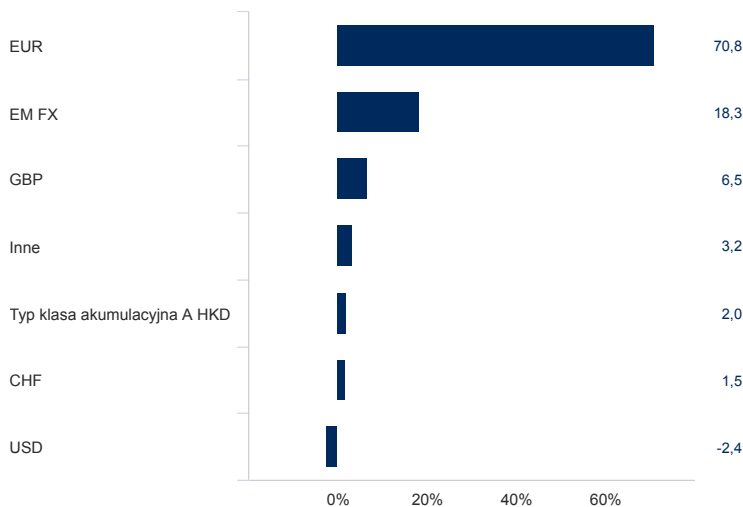
Źródło: Schroders. Główne aktywa i alokacja aktywów znajdują się na poziomie funduszy.

klasy aktywów (%)



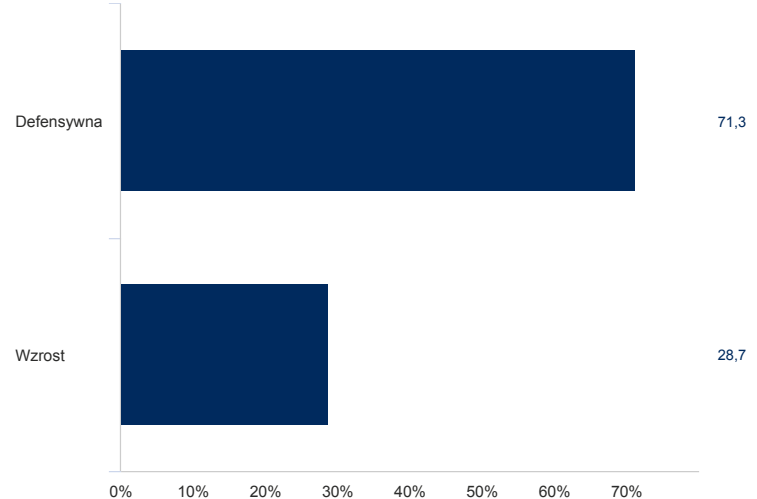
● Fundusz

Waluta (%)



● Fundusz

Sektor (%)



● Fundusz

Top 10 pozycji (%)

Nazwa pozycji	%
US Treasury 2 Yr Note	15,5
UK Gilt 2023	3,6
Markit iBoxx USD High Yield Index	2,9
Markit iBoxx EUR High Yield Index	2,5
Brazil Government Bond 2023	2,1
Mexico Government Bond 2024	1,9
NASDAQ 100 Index Futures	1,8
FTSE 100 Index Futures	1,8
Czech Republic Government Bond 2024	1,6
Mexico Government Bond 2027	1,6

Dostępne klasy jednostek

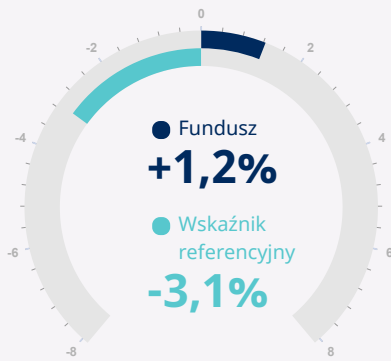
	Typ klasa akumulacyjna A1 EUR	Typ klasa dystrybucyjna A1 EUR
Częstotliwość dystrybucji	Brak dystrybucji	Kwartalne
ISIN	LU0776414160	LU0776414830
Bloomberg	SGDBA1A LX	SGDBA1I LX
SEDOL	BMGRCW4	BP3RYH7

Typ klasa akumulacyjna A1 EUR | Dane na dzień 30.06.2022

Autorskie wskaźniki zrównoważonego rozwoju podane w %

Wpływ Ogólny

Dane na dzień 30.06.2022



Przedstawiono wyniki funduszu w zakresie zrównoważonego rozwoju oraz wskaźnik referencyjny. Wskaźnik odniesienia to bespoke asset-weighted blend

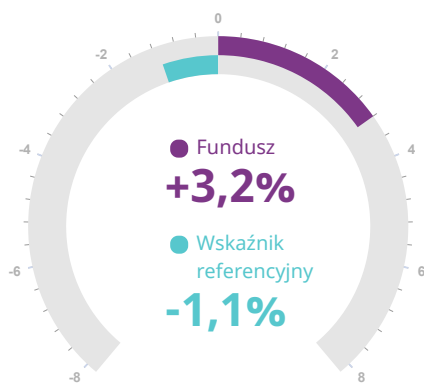
Wynik w zakresie wpływu firmy Schroders jest oparty na autorskim narzędziu firmy Schroders, SustainEx™. SustainEx™ przedstawia szacunkowe dane dotyczące wpływu społecznego lub środowiskowego, jaki mogą wytworzyć spółki i inni emitenci, w których fundusz jest inwestowany. Wynik jest wyrażony jako nominalna wartość procentowa (dodatnia lub ujemna) sprzedaży odpowiednich spółek i innych emitentów. Przykładowo wynik SustainEx™ wynoszący +2% oznaczałoby, że dana spółka wnosi 2 USD względnego nominalnego dodatniego wpływu (tj. korzyści dla społeczeństwa) na 100 USD sprzedaży.

Obliczamy wyniki SustainEx™ dla wszystkich spółek i innych emitentów w funduszu, aby osiągnąć całkowity wynik funduszu.

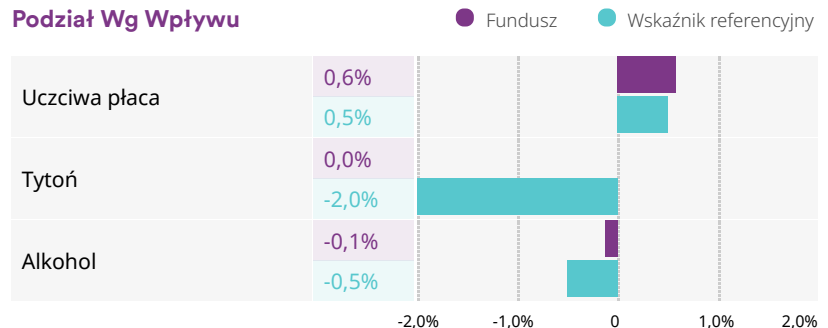
Przedstawiony „ogólny wpływ” jest miarą szacunkowego wpływu funduszu w porównaniu z jego wskaźnikiem referencyjnym i w każdym przypadku obliczany jest jako względna nominalna wartość procentowa, jak opisano powyżej.

„Wpływ na ludzi” i „wpływ na planetę” mierzą szacunkowe korzyści i szkody funduszu w porównaniu z jego wskaźnikiem referencyjnym i w każdym przypadku obliczane są jako względna nominalna wartość procentowa, jak opisano powyżej.

Wpływ Na: Ludzi

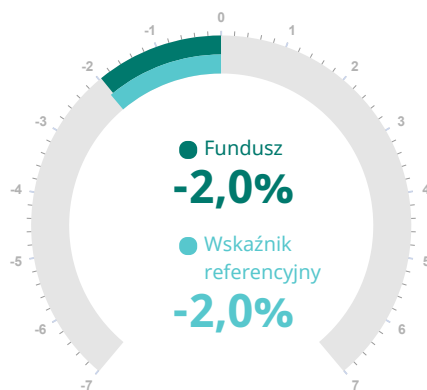


Podział Wg Wpływu

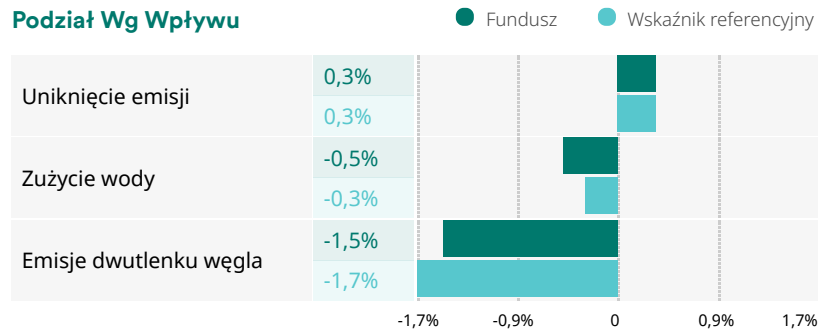


Typ klasa akumulacyjna A1 EUR | Dane na dzień 30.06.2022

Wpływ Na: Planetę



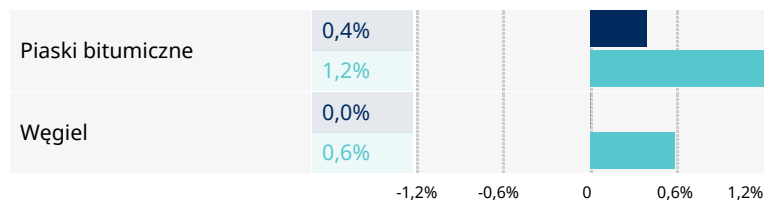
Podział Wg Wpływu



Tablica klimatyczna

Ekspozycja Na Paliwa Kopalne

● Fundusz ● Wskaźnik referencyjny



Źródło: MSCI. Intensywność emisji dwutlenku węgla opiera się na zgłoszonych emisjach z zakresu 1 i 2. Wykresy ekspozycji paliw kopalnianych dla subfunduszy sklasyfikowanych zgodnie z art. 8 lub art. 9 rozporządzenia SFDR stosują wykluczenia uzależnione od przychodów w stosunku do przedsiębiorstw działających w sektorze węglowym. Systematycznie wyklucza się przedsiębiorstwa generujące ponad 10% swoich przychodów z wydobycia węgla energetycznego i przedsiębiorstwa generujące ponad 30% swoich przychodów z energii węglowej. Niektóre subfundusze stosują bardziej rygorystyczne kryteria wykluczenia. Każda ekspozycja funduszu na ryzyko związane z węglem odzwierciedla inwestycje w przedsiębiorstwa, których przychody związane z węglem są niższe od akceptowanego progu. Więcej danych na temat wykluczeń można znaleźć w informacjach dotyczących zrównoważonego rozwoju funduszy.

Typ klasa akumulacyjna A1 EUR | Dane na dzień 30.06.2022

Måling av bærekraft

Kategoria	Jednostka miary	Opis	Jednostka	Fundusz	Wskaźnik referencyjny
Ludzie	Polityka dotycząca praw człowieka	Czy firma publikuje politykę regulującą standardy praw człowieka w swojej działalności?	% przedsiębiorstw z wdrożoną polityką	94,4% Zakres: 30,9%	79,0% Zakres: 58,3%
	Zróżnicowanie płci w zarządzie	Odsetek kobiet w zarządzie	%, średni odsetek kobiet w zarządach	34,2% Zakres: 30,8%	28,2% Zakres: 57,9%
	Pracowniczy program pracy społecznej	Czy istnieje program wolontariatu dla pracowników w ramach inicjatyw społecznych?	% przedsiębiorstw z wdrożonym programem	97,1% Zakres: 30,9%	88,5% Zakres: 58,3%
	Niezależni członkowie zarządu	Odsetek niezależnych dyrektorów w zarządzie	% niezależnych dyrektorów w zarządzie	68,0% Zakres: 30,8%	74,0% Zakres: 57,9%
	Rozdzielenie funkcji prezesa zarządu i dyrektora generalnego	Czy dyrektor generalny i prezes zarządu są oddzielnymi funkcjami?	% przedsiębiorstw z rozdzieloną funkcją prezesa i dyrektora generalnego	73,2% Zakres: 30,9%	52,6% Zakres: 58,1%
Planeta	Zużycie wody	Pobór wody w stosunku do każdego miliona USD ze sprzedaży	Metry sześciennego wody w stosunku do sprzedaży wyrażonej w milionach USD	6.825,3 Zakres: 22,3%	14.124,9 Zakres: 34,3%
	Polityka dotycząca wydajności energetycznej	Czy firma publikuje politykę dotyczącą poprawy wydajności energetycznej?	% przedsiębiorstw z wdrożoną polityką	99,6% Zakres: 30,9%	91,5% Zakres: 58,3%
	Polityka dotycząca ograniczania emisji	Czy firma publikuje politykę dotyczącą ograniczania emisji gazów cieplarnianych?	% przedsiębiorstw z wdrożoną polityką	98,1% Zakres: 30,9%	91,3% Zakres: 58,3%

Źródło: Refinitiv na dzień 30.06.2022. Przedstawiona analiza oparta jest na informacjach udostępnionych przez spółkę. Pokrycie oblicza się na podstawie średniej ważonej wartością procentową dla każdego wskaźnika danego funduszu i wskaźnika referencyjnego.

Informacje kontaktowe

Schroder Investment Management (Europe) S.A.
5, rue Höhenhof
Sennigerberg
Luksemburg
L-1736
Tel: +352 341 342 202
Fax: +352 341 342 342

Uzyskał on zezwolenie z Financial Conduct Authority, który to organ jest organem regulacyjnym.

Typ klasa akumulacyjna A1 EUR | Dane na dzień 30.06.2022

Informacje o zmianach dotyczących zarządzającego funduszem, celu inwestycyjnego, wskaźnika referencyjnego i transakcji kapitałowych

Niektóre różnice w wynikach pomiędzy funduszem a benchmarkiem mogą powstawać ze względu na to, że wyniki portfela są obliczane w innym momencie wyceny niż benchmark. Fundusz Schroder ISF Global Dynamic Balanced uruchomiono w lipcu 2012 r., by wyjść naprzeciw przeniesieniu posiadaczy jednostek uczestnictwa z gamy Strategic Solutions do Schroder ISF SICAV. Wyniki Funduszu powinny być oceniane w oparciu o jego docelowy wskaźnik referencyjny, jakim jest 3-miesięczna stopa EURIBOR (lub alternatywną stopę referencyjną) powiększoną o 3% oraz cel dotyczący wzrostu zmienności wynoszący 4–7% rocznie. Zarządzający inwestycjami inwestuje w sposób uznaniowy i nie jest ograniczony do inwestycji wyłącznie zgodnie ze składem wskaźnika referencyjnego. Docelowy wskaźnik referencyjny wybrano, ponieważ docelowa stopa zwrotu funduszu ma odpowiadać stopie zwrotu z takiego wskaźnika referencyjnego lub ją przewyższać zgodnie z przyjętym celem inwestycyjnym. Schroders jest w trakcie oceny potencjalnych alternatyw dla stopy EURIBOR i w odpowiednim czasie powiadomi inwestorów o wszelkich decyzjach o odejściu od wskaźnika EURIBOR. Wskaźniki referencyjne nie uwzględniają cech środowiskowych i społecznych ani celu zrównoważonego wzrostu (gdzie ma to zastosowanie) funduszu.

Wskaźniki referencyjne

Zarządzający inwestycjami inwestuje w sposób uznaniowy i nie istnieją ograniczenia co do zakresu, w jakim portfel i wyniki funduszu mogą odbiegać od wskaźnika referencyjnego. Zarządzający inwestycjami będzie inwestować w spółki lub sektory nieuwzględnione we wskaźniku referencyjnym w celu wykorzystania określonych okazji inwestycyjnych.

Dnia 01.06.2016 nazwa funduszu, który poprzednio działał pod nazwą Schroder ISF Global Dynamic Balanced, uległa zmianie na Schroder ISF Global Multi-Asset Balanced. Przed 02 lipca 2012 r. fundusz wykorzystuje osiągnięcia funduszy Strategic Solutions - Schroder Global Dynamic Balanced Fund (uruchomionego 28 września 2009 r.) jako zastępcze osiągnięcia w zakresie wyników.

Typ klasa akumulacyjna A1 EUR | Dane na dzień 30.06.2022

Informacje o źródłach i ratingach

Autorskie narzędzia firmy Schroders, w tym SustainEx, mogą nie obejmować każdorazowo wszystkich aktywów funduszu, w którym to przypadku Schroders może stosować szereg alternatywnych metod oceny odpowiedniego aktywów funduszu. Ponadto niektóre rodzaje aktywów (takie jak środki pieniężne i niektóre równoważne papiery wartościowe) są traktowane jako neutralne i dlatego nie są uwzględniane przez nasze autorskie narzędzia. Wyniki SustainEx pokazują dane na koniec miesiąca. W przypadku gdy fundusz utrzymuje wyższy ogólny wynik w zakresie zrównoważonego rozwoju niż jego wskaźnik w zakresie zrównoważonego rozwoju oparty na systemie ratingowym zarządzającego inwestycjami, oznacza to, że średni ważony wynik funduszu w SustainEx w poprzednim okresie sześciu miesięcy będzie wyższy niż wynik wskaźnika w SustainEx w tym samym okresie, na podstawie danych na koniec miesiąca. W przypadku gdy fundusz utrzymuje dodatni wynik w zakresie zrównoważonego rozwoju oparty na systemie ratingowym zarządzającego inwestycjami, oznacza to, że średni ważony wynik funduszu w SustainEx w poprzednim okresie sześciu miesięcy będzie wyższy od zera w tym samym okresie na podstawie danych na koniec miesiąca, a wszelkie porównania z wynikiem wskaźnika tego funduszu zawarto tu wyłącznie w celach informacyjnych i orientacyjnych. W przypadku gdy fundusz ma inne kryteria zrównoważonego rozwoju, średni ważony wynik funduszu w SustainEx w porównaniu z wynikiem wskaźnika przedstawiono tu wyłącznie w celach informacyjnych i orientacyjnych.

Wyniki w zakresie wpływu: są generowane za pomocą autorskiego narzędzia firmy Schroders, SustainEx™, które dostarcza szacunkowych danych na temat potencjalnego wpływu społecznego lub środowiskowego, jaki może wytworzyć dana spółka lub inny emitent. W tym celu narzędzie to wykorzystuje pewne wskaźniki w odniesieniu do danego emitenta i określa ilościowo pozytywny i negatywny wpływ każdego z tych wskaźników w ujęciu ekonomicznym w celu uzyskania zagregowanej miary. Nie wszystkie te wskaźniki są przedstawione w wynikach w zakresie wpływu na „ludzi” i „planetę”, a sposób ich generowania może z czasem ulec zmianie. Wykorzystuje i opiera się na danych osób trzecich (w tym na szacunkach osób trzecich), a także na własnych założeniach firmy Schroders, a wynik różni się od innych narzędzi i miar zrównoważonego rozwoju. W przypadku gdy system SustainEx™ opiera się na danych i szacunkach uzyskanych przez osoby trzecie, Schroders stara się zapewnić, że te dane i szacunki są dokładne, lecz nie może zagwarantować i nie gwarantuje dokładności, kompletności i adekwatności danych i szacunków osoby trzeciej. SustainEx™, podobnie jak każdy model, będzie ewoluował i rozwijał się wraz z dalszą oceną, udoskonalaniem i dodawaniem wskaźników i ich względnego wkładu przez firmę Schroders. Generowanie wyników SustainEx™ wiąże się z elementem oceny i podmiotowości w różnych wskaźnikach wybranych przez firmę Schroders i w związku z tym Schroders nie przyjmuje żadnej odpowiedzialności wynikającej z niedokładności lub pominięcia wyników SustainEx™, a także ich wykorzystania lub polegania na nich. W miarę rozwoju modelu zmiany wprowadzone w sposobie stosowania wskaźników mogą spowodować zmiany w wyniku SustainEx™ każdego emitenta, a ostatecznie w ogólnym wyniku funduszu/portfela. Jednocześnie wyniki osiągnięte przez emitenta w zakresie SustainEx mogą oczywiście ulec poprawie lub pogorszeniu.

Rating MSCI ESG Research: Stworzony przez MSCI ESG Research na „dzień sprawozdawczy”. Metryki i ratingi funduszy MSCI ESG Research LLC („MSCI ESG”) („Informacje”) dostarczają danych dotyczących ochrony środowiska, polityki społecznej i ładu korporacyjnego w odniesieniu do bazowych papierów wartościowych w ponad 31 000 funduszach inwestycyjnych typu multi-asset oraz wzajemnych funduszach inwestycyjnych typu ETF na całym świecie. MSCI ESG jest doradcą inwestycyjnym autoryzowanym na mocy amerykańskiej ustawy o doradcach inwestycyjnych z 1940 r. (U.S. Investment Advisers Act). Materiały MSCI ESG nie zostały przedłożone ani nie otrzymały zatwierdzenia amerykańskiej Komisji Papierów Wartościowych i Giełd ani żadnego innego organu nadzorującego. Żadna z podanych „Informacji” nie stanowi oferty kupna lub sprzedaży, promocji lub rekomendacji dla jakichkolwiek papierów wartościowych, instrumentu finansowego, produktu lub strategii handlowej, ani nie powinna być traktowana jako wskazanie lub gwarancja przyszłych wyników, analiz, prognoz lub przewidywań. „Informacje” nie powinny być wykorzystywane do określania, które papiery wartościowe należy kupić lub sprzedać, ani kiedy je kupić lub sprzedać. „Informacje” są dostarczane „takie, jakie są”, a użytkownik tych informacji przyjmuje na siebie całe ryzyko związane z ich wykorzystaniem lub zezwoleniem wydanym na ich podstawie. Źródło wszystkich danych dotyczących wyników, o ile nie określono inaczej: Morningstar, porównanie cen zakupu, reinwestowany dochód netto, po potrąceniu opłat.

Rating Morningstar: © Morningstar 2022. Wszelkie prawa zastrzeżone. Informacje zawarte w niniejszym dokumencie: (1) są własnością Morningstar lub podmiotów dostarczających treści firmie Morningstar; (2) nie mogą być kopiowane ani rozpowszechniane, i (3) nie udziela się gwarancji co do ich dokładności, kompletności i aktualności. Spółka Morningstar i jej dostawcy treści nie odpowiadają za szkody ani straty wynikające z wykorzystania takich informacji. Wyniki osiągnięte w przeszłości nie gwarantują przyszłych rezultatów.

Typ klasa akumulacyjna A1 EUR | Dane na dzień 30.06.2022

Ważne informacje

Koszty

Niektóre koszty związane z inwestycją w fundusz mogą być poniesione w innej walucie niż waluta inwestycji. Koszty te mogą ulec zwiększeniu lub zmniejszeniu w wyniku wahań kursów walut i kursów wymiany.

Jeśli w przypadku tego funduszu ma zastosowanie opłata za wyniki, informacje na temat modelu oraz metod obliczania tej opłaty można znaleźć w prospekcie informacyjnym funduszu. Informacje te obejmują opis metodyki przyjętej do obliczania opłaty za wyniki, terminy uiszczenia tej opłaty oraz szczegóły dotyczące sposobu obliczania opłaty za wyniki w odniesieniu do jej wskaźnika referencyjnego, który może różnić się od wskaźnika referencyjnego celu inwestycyjnego lub polityki inwestycyjnej funduszu.

Więcej informacji na temat kosztów i opłat związanych z inwestycją można znaleźć w dokumentach ofertowych i raporcie rocznym funduszu.

Informacje ogólne

Niniejszy dokument nie stanowi oferty skierowanej do żadnej osoby ani próby ubiegania się przez jakąkolwiek osobę o uzyskanie zapisu na jednostki uczestnictwa Schroder International Selection Fund ("Spółka"). Żadnych informacji zawartych w niniejszym dokumencie nie należy interpretować jako porady i dlatego informacje te nie stanowią rekomendacji do zakupu lub sprzedaży jednostek uczestnictwa. Zapisów na jednostki uczestnictwa Spółki można dokonywać jedynie na podstawie jej ostatniego prospektu i uproszczonego prospektu oraz ostatniego zbadanego sprawozdania rocznego (i kolejnego niezbadanego sprawozdania półrocznego, jeżeli zostało ono opublikowane), których egzemplarze można otrzymać bezpłatnie z kancelarii prawnej Wierzbowski Eversheds Sutherland Sp.k. Centrum Jasna, ul. Jasna 14/16a, 00-141 Warszawa, Polska oraz ze spółki Schroder Investment Management (Europe) S.A. Spółka jest zarejestrowanym w Luksemburgu przedsiębiorstwem zbiorowego inwestowania w zbywalne papiery wartościowe uznawanym w Wielkiej Brytanii i działa w Polsce zgodnie z ustawą o funduszach inwestycyjnych (Dz.U. z 2004 r. nr 146, poz.1546 z późniejszymi zmianami). Inwestor może, zależnie od obowiązujących zobowiązań podatkowych, być zobowiązany do uiszczenia podatku bezpośrednio obciążającego dochody wynikające w z inwestycji w jednostki funduszu. Inwestycja w Spółkę pociąga za sobą rodzaje ryzyka, które są w pełni opisane w prospekcie. Schroders wyraził w niniejszym dokumencie swoje własne poglądy i opinie, które mogą ulec zmianie. Niniejszy dokument został wydany przez Schroder Investment Management (Europe) S.A., 5, rue Höhenhof, L-1736 Senningerberg, Luksemburg.R.C.S. Luxembourg: B 37.799. Uzyskał on zezwolenie z Financial Services Authority, który to organ jest organem regulacyjnym. Firma Schroders będzie administratorem Państwa danych osobowych. Informacje na temat sposobów, w jaki firma Schroders może przetwarzać Państwa dane osobowe zawiera Polityka prywatności firmy dostępna pod adresem www.schroders.com/en/privacy-policy. Gdyby Państwo nie mieli dostępu do podanej strony internetowej możemy ją dostarczyć na Państwa życzenie. Dane osób trzecich są własnością podmiotu dostarczającego dane lub są przez niego licencjonowane. Nie wolno ich powielać ani wydobywać z tekstu, ani też wykorzystywać dla żadnego innego celu bez zgody podmiotu dostarczającego te dane. Dane osób trzecich podawane są bez żadnych gwarancji. Podmiot dostarczający dane i podmiot, który wydał dokument nie ponoszą odpowiedzialności w związku z danymi osób trzecich. Dalsze postanowienia dotyczące zrzeczenia się odpowiedzialności znajdujące zastosowanie do danych osób trzecich znajdują się w Prospekcie i w witrynie internetowej www.schroders.com