

A de Acumulación EUR | Datos a fecha 30.09.2021

## Política de inversión y objetivos del fondo

El objetivo del fondo es proporcionar un crecimiento del capital y unos ingresos superiores a los de 3 Month Euribor + 3% (o un tipo de referencia alternativo), antes de deducir las comisiones\*, en un periodo de tres a cinco años, mediante la inversión en una gama diversificada de activos y mercados de todo el mundo. El objetivo del fondo es mostrar una volatilidad (medida de la variación de la rentabilidad del fondo en un año) comprendida entre un 4 % y un 7 % anual. El fondo está diseñado para participar en mercados alcistas a la vez que para limitar las pérdidas hasta un máximo del 10 % del valor del fondo, durante un periodo de 12 meses consecutivos. La contención de las pérdidas no se puede garantizar.\*Para obtener más información acerca del objetivo de rentabilidad, una vez deducidas las comisiones correspondientes a cada clase de acciones, visite el sitio web de Schroder: <https://www.schroders.com/en/lu/private-investor/investing-with-us/after-fees-performance-targets/>

Los riesgos relevantes asociados con este fondo figuran en el dorso y deben considerarse minuciosamente antes de realizar cualquier inversión. Arriba se encuentra el Objetivo de inversión del fondo. Para obtener más información sobre la Política de inversión del fondo, consulte el Documento de datos fundamentales para el inversor.

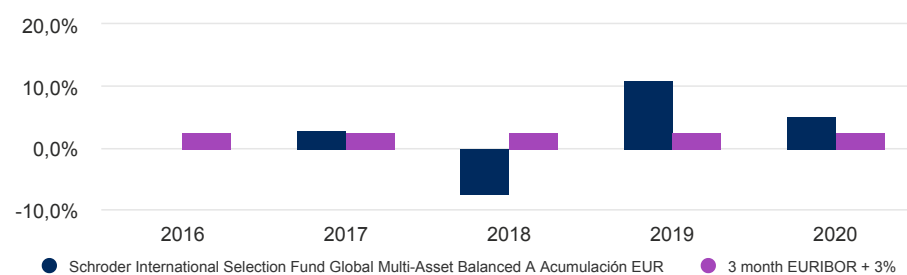
El rendimiento pasado no supone una guía del rendimiento futuro y es posible que no se repita. El valor de las inversiones y los ingresos obtenidos de estas pueden disminuir o aumentar, por lo que es posible que los inversores no recuperen las cantidades originalmente invertidas. Las variaciones en los tipos de cambio pueden hacer que el valor de cualquier inversión en el extranjero aumente o disminuya.

## Rentabilidad de la clase de participación (%)

Rentabilidad acumulada	1 mes	3 meses	En lo que va de año	1 año	3 años	5 años	10 años
Clase de participación (neta)	-1,2	-0,9	6,8	16,1	18,6	18,3	35,3
Índice de referencia objetivo	0,2	0,6	1,8	2,4	7,9	13,7	33,4

Rendimiento de 12 meses	Desglose de la rentabilidad anual - Sep					Rentabilidad del año natural				
	2016	2017	2018	2019	2020	2016	2017	2018	2019	2020
	2017	2018	2019	2020	2021					
Clase de participación (neta)	1,3	-1,5	2,7	-0,6	16,1	-0,2	2,9	-7,6	11,1	5,2
Índice de referencia objetivo	2,7	2,6	2,6	2,6	2,4	2,7	2,7	2,6	2,6	2,6

## Rentabilidad de 5 años (%)



## Calificaciones y Acreditaciones



Consulte la sección de información sobre fuentes y calificaciones para comprender los iconos que se muestran arriba.

## Ficha del fondo

Gestor del fondo	Philippe Bertschi Ingmar Przewlocka
Fondo gestionado desde	01.09.2018 ; 01.09.2018
Sociedad gestora de fondos	Schroder Investment Management (Europe) S.A.
Domicilio	Luxemburgo
Fecha de lanzamiento del fondo	02.07.2012
Fecha de lanzamiento de la clase de participación	02.07.2012
Divisa de denominación del fondo	EUR
Divisa de la clase de participación	EUR
Tamaño del fondo (millones)	EUR 237,74
Índice de referencia objetivo	3 month EURIBOR + 3%
Valor liquidativo neto por unidad	EUR 147,0714
Frecuencia de negociación	Diaria
Frecuencia de distribución	Sin distribución

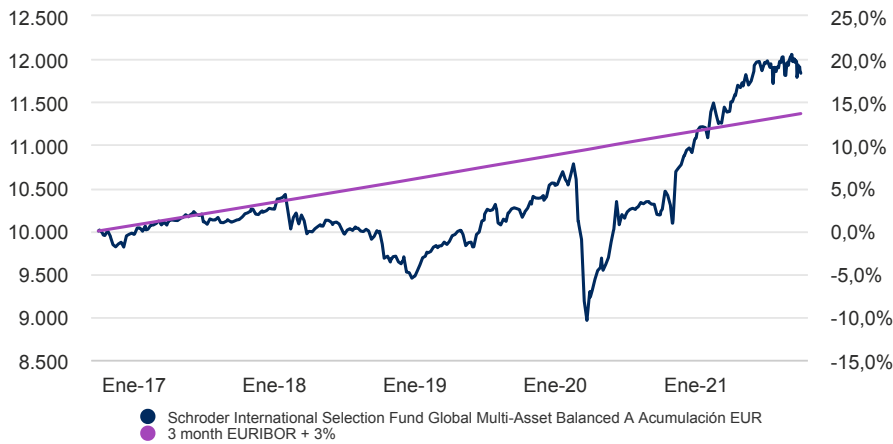
## Comisiones y gastos

Gastos corrientes	1,57%
Comisión de salida	0,00%
Gastos de entrada de hasta	4,00%

## Datos de compra

Suscripción mínima inicial	EUR 1.000 ; USD 1.000 o su equivalente más próximo en cualquier otra moneda de libre conversión.
----------------------------	--

A de Acumulación EUR | Datos a fecha 30.09.2021

**Rentabilidad de 5 años de EUR 10.000**

El gráfico es solo para fines ilustrativos y no refleja la rentabilidad real de ninguna inversión. Los rendimientos se calculan en función de los precios de oferta (bid to bid) (lo que significa que el rendimiento no incluye el efecto de ningún cargo inicial), con reinversión de los ingresos y una vez descontadas las comisiones.

**Consideraciones de riesgo**

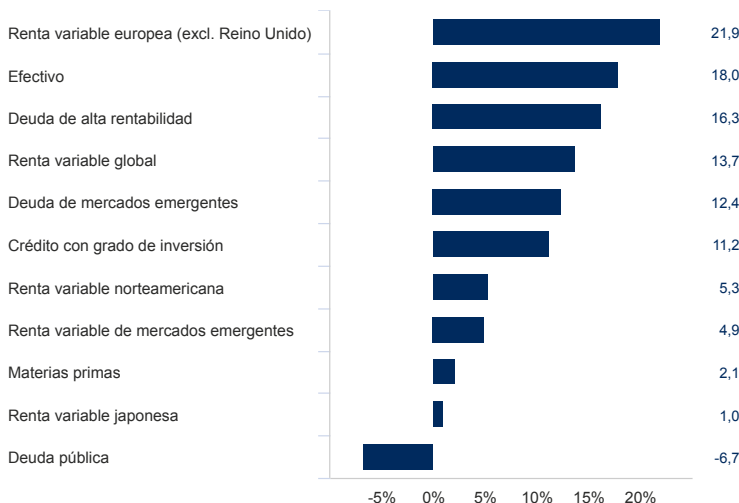
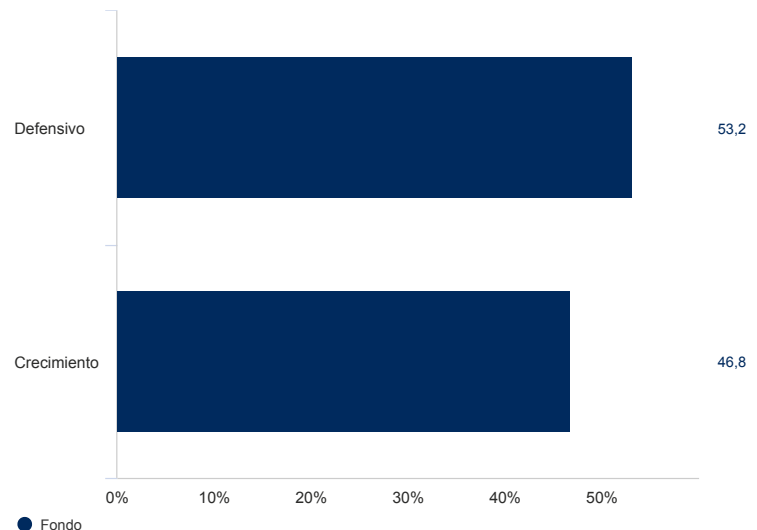
**Riesgo de liquidez:** en condiciones de mercado adversas, puede que el fondo no sea capaz de vender un valor a su valor completo o que no pueda venderlo en absoluto. Esto podría afectar el rendimiento y provocar que el fondo aplazara o suspendiera el reembolso de sus acciones

**Riesgo de rentabilidad:** los objetivos de inversión expresan un resultado previsto, pero no hay garantía alguna de que se vaya a alcanzar dicho resultado. En función de las condiciones del mercado y del entorno macroeconómico, los objetivos de inversión pueden resultar más difíciles de lograr.

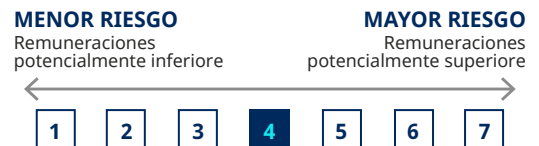
**Consulte el Documento de datos fundamentales para el inversor y el Folleto para obtener una lista completa de las consideraciones de riesgo correspondientes a este fondo.**

**Asignación de activos**

Fuente: Schroders. Las posiciones principales y la asignación de activos se presentan a escala del fondo.

**Clase de activos (%)****Sectores (%)****Códigos**

ISIN	LU0776414087
Bloomberg	SGDBAEA LX
SEDOL	B89MDH0
Código Reuters	LU0776414087.LUF

**Indicador sintético de riesgo/rentabilidad (en inglés, SRRI)**

La categoría de riesgo se calculó utilizando datos de rentabilidad histórica y puede que no sea un indicador fiable del perfil de riesgo futuro del fondo. No se garantiza que la categoría de riesgo del fondo permanezca invariable. Consulte el Documento de datos fundamentales para el inversor para obtener más información.

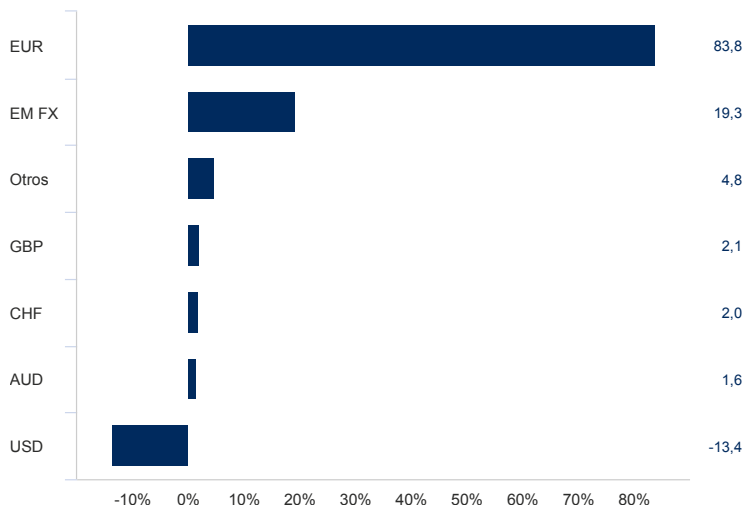
**Ratios financieros y datos sobre riesgo**

	Fondo	Índice de referencia objetivo
Volatilidad anual (%) (3A)	8,9	0,0
Beta (3A)	-21,8	-
Índice de Sharpe (3A)	0,7	115,3

Fuente: Morningstar. Las ratios anteriores se basan en datos de rentabilidad basados en precios bid to bid.

A de Acumulación EUR | Datos a fecha 30.09.2021

## Divisa (%)



## 10 principales posiciones largas (%)

Nombre de la posición	%
Schroder European Large Cap Equity Portfolio	12,0
Schroder Sustainable Equity Portfolio	8,4
US Treasury 5 Yr Note	8,3
Schroder European IG Corporate Portfolio	5,7
Markit iBoxx USD High Yield Index	5,1
Markit iBoxx EUR High Yield Index	4,9
DAX Index Future	3,2
Global Distruption Equity Portfolio	3,0
US Treasury 2 Yr Note	3,0
Schroder ISF Emerging Markets	2,9

● Fondo

## Disponibilidad de la clase de participación

	A de Acumulación EUR	A1 de Distribución EUR
<b>Frecuencia de distribución</b>	Sin distribución	Trimestralmente
<b>ISIN</b>	LU0776414087	LU0776414830
<b>Bloomberg</b>	SGDBAEA LX	SGDBA1I LX
<b>SEDOL</b>	B89MDH0	BP3RYH7

## Datos de contacto

Schroder Investment Management (Europe) S.A.  
 5, rue Höhenhof  
 Sennigerberg  
 Luxemburgo  
 L-1736  
 Tel: +352 341 342 202  
 Fax: +352 341 342 342

Para su seguridad, se grabarán la conversaciones telefónicas.

## Información del índice de referencia y actividad societaria

Pueden existir ciertas diferencias de rentabilidad entre el fondo y la referencia debido a que la rentabilidad del fondo se calcula en un punto de valoración diferente a la referencia. El fondo Schroder ISF Global Dynamic Balanced se lanzó con el fin de transferir los activos de partícipes del Strategic Solutions a la SICAV Schroder ISF Con efecto desde el 01.06.2016, el fondo de inversión anteriormente denominado Schroder ISF Global Dynamic Balanced, fue renombrado Schroder ISF Global Multi-Asset Balanced. Para el período anterior al 02 de julio de 2012 (cuando el Schroder ISF Global Dynamic Balanced fue lanzado), el fondo usa el historial del Strategic Solutions - Schroder Global Dynamic Balanced Fund (lanzado el 28.08.2009) como historial aproximado. La rentabilidad del fondo se evaluará con respecto a su índice de referencia objetivo, el Euribor a 3 meses (o un tipo de referencia alternativo) +3%, y su objetivo de volatilidad del 4-7% anual. El gestor de inversiones invierte a su entera discreción y sus inversiones no están sujetas a límites impuestos por la composición de un índice de referencia.

## Fuentes y calificaciones información

Fuente de todos los datos de rentabilidad, a menos que se indique lo contrario: Morningstar, precio de oferta (bid to bid), reinversión de ingresos netos, deducidas las comisiones.

Morningstar Rating: © Morningstar 2020. Todos los derechos reservados. La información aquí contenida: (1) es propiedad de Morningstar y/o sus proveedores de contenido; (2) tiene prohibida su reproducción o distribución; y (3) no se garantiza que sea precisa, completa u oportuna. Ni Morningstar ni sus proveedores de contenidos son responsables de ningún daño o pérdida que se deriven de cualquier uso que se haga de esta información. El rendimiento pasado no es garantía de resultados futuros.

A de Acumulación EUR | Datos a fecha 30.09.2021

## Información importante

Este documento tiene carácter meramente informativo y no constituye ninguna oferta, solicitud o recomendación de suscripción de participaciones de Schroder International Selection Fund (la "Sociedad") por parte de ninguna persona. Ninguna información contenida en el mismo debe interpretarse como asesoramiento o consejo, financiero, fiscal, legal o de otro tipo. La Sociedad está inscrita en el Registro Administrativo de Instituciones de Inversión Colectiva extranjeras comercializadas en España de la Comisión Nacional del Mercado de Valores (CNMV), con el número 135. Su depositario es JP Morgan Bank Luxembourg S.A. y su sociedad gestora es Schroder Investment Management (Europe) S.A. La Sociedad es un OICVM registrado en Luxemburgo. La adquisición de participaciones de la Sociedad por el inversor deberá efectuarse en base a, y de conformidad con, el Folleto Informativo y el Documento con los Datos Fundamentales para el Inversor (KIID) en vigor, y demás documentación relevante de la Sociedad. En este sentido, el inversor deberá recibir gratuitamente antes de la suscripción de las participaciones la documentación requerida por las disposiciones legales a tal efecto. Dicha documentación deberá ser facilitada, en su caso, junto con sus correspondientes traducciones en español. La misma se encuentra disponible de forma gratuita para la consulta del público en [www.schroders.es](http://www.schroders.es) Schroder Investment Management (Europe) S.A., la CNMV, las oficinas de los distribuidores de la Sociedad y Schroder Investment Management Limited Sucursal en España. Los inversores deben tener en cuenta que la inversión en la Sociedad conlleva riesgos (para más información véase el Folleto Informativo), y que la inversión puede no ser adecuada para los mismos. Schroders ha expresado sus propias opiniones en este documento, y estas pueden cambiar. Publicado por: Schroder Investment Management (Europe) S.A.5, rue Höhenhof, L-1736 Senningerberg, Luxemburgo. Número de registro Luxemburgo B 37.799. Schroders será responsable del tratamiento de tus datos personales. Para obtener información sobre cómo Schroders podría tratar tus datos personales, consulta nuestra Política de privacidad disponible en [www.schroders.com/en/privacy-policy](http://www.schroders.com/en/privacy-policy) o solicítala a [infospain@schroders.es](mailto:infospain@schroders.es) en caso de que no tengas acceso a este sitio web. Los datos de terceros son propiedad o están sujetos a licencia del proveedor de datos y no podrán reproducirse o extraerse y utilizarse con ningún otro fin sin el consentimiento del referido proveedor de datos. Los datos de terceros se facilitan sin garantías de ningún tipo. El proveedor de datos y el emisor del documento no serán responsables en modo alguno en relación con los referidos datos de terceros. El Folleto y/o [www.schroders.com](http://www.schroders.com) contienen cláusulas adicionales de exoneración de responsabilidad aplicables a tales datos.