

A de Acumulación USD | Datos a fecha 31.01.2020

Política de inversión y objetivos del fondo

El objetivo del fondo es ofrecer crecimiento del capital mediante la inversión en valores de renta variable de empresas de todo el mundo que, a juicio del gestor, se beneficiarán de los esfuerzos realizados para reducir los efectos del cambio climático mundial o adaptarse a ellos.

El fondo invierte como mínimo dos terceras partes de sus activos en valores de renta variable de empresas de todo el mundo. El gestor considera que aquellas empresas que reconocen las amenazas y aceptan los retos tempranamente, o que forman parte de la solución a los problemas relacionados con el cambio climático, se beneficiarán en última instancia del crecimiento estructural a largo plazo que el mercado infravalora. Esperamos que estas empresas logren una rentabilidad superior una vez que el mercado reconozca esta dinámica de mayor crecimiento de los beneficios. El fondo se gestiona con referencia a factores de materia medioambiental, social y de gobierno. Esto significa que cuestiones como el cambio climático, el comportamiento medioambiental, las normas laborales o la composición de la junta que podrían afectar el valor de una empresa pueden considerarse en la evaluación de las empresas. El fondo podrá utilizar derivados con el objetivo de obtener beneficios, reducir el riesgo o gestionar el fondo de manera más eficiente. El fondo también podrá mantener dinero en efectivo.

Los riesgos relevantes asociados con este fondo figuran en el dorso y deben considerarse minuciosamente antes de realizar cualquier inversión.

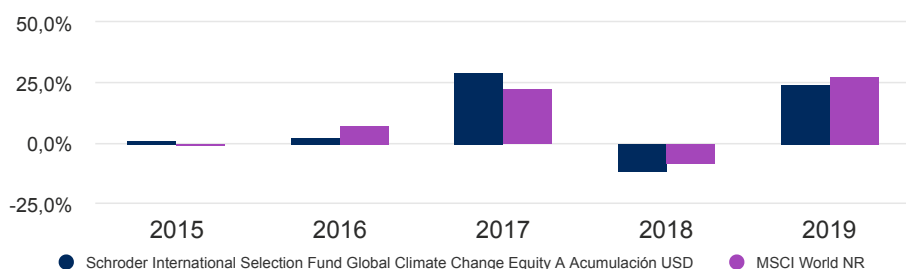
Rentabilidad de la clase de participación

| Rentabilidad acumulada | 1 mes | 3 meses | En lo que va de año | 1 año | 3 años | 5 años | 10 años |
|-------------------------------|-------|---------|---------------------|-------|--------|--------|---------|
| Clase de participación (neta) | 0,2 | 6,7 | 0,2 | 14,9 | 38,8 | 48,8 | 101,4 |
| Referencia | -0,6 | 5,2 | -0,6 | 17,7 | 38,4 | 53,9 | 156,2 |

| Desglose de la rentabilidad anual | Ene 15 - Ene 16 | Ene 16 - Ene 17 | Ene 17 - Ene 18 | Ene 18 - Ene 19 | Ene 19 - Ene 20 |
|-----------------------------------|-----------------|-----------------|-----------------|-----------------|-----------------|
| Clase de participación (neta) | -7,7 | 16,1 | 31,5 | -8,2 | 14,9 |
| Referencia | -5,1 | 17,1 | 25,8 | -6,5 | 17,7 |

| Rentabilidad del año natural | 2015 | 2016 | 2017 | 2018 | 2019 |
|-------------------------------|------|------|------|-------|------|
| Clase de participación (neta) | 1,4 | 2,1 | 29,8 | -11,4 | 24,5 |
| Referencia | -0,9 | 7,5 | 22,4 | -8,7 | 27,7 |

Rentabilidad de 5 años (%)



El rendimiento pasado no supone una guía del rendimiento futuro y es posible que no se repita. El valor de las inversiones y los ingresos obtenidos de estas pueden disminuir o aumentar, por lo que es posible que los inversores no recuperen las cantidades originalmente invertidas. Las variaciones en los tipos de cambio pueden hacer que el valor de cualquier inversión en el extranjero aumente o disminuya.

Source: Morningstar, bid to bid, reinversión de ingresos netos, descontadas las comisiones.

El fondo se gestiona sin seguir ningún índice de referencia, pero su rendimiento se puede comparar con el de varios de ellos.

Ficha del fondo

| | |
|---|--|
| Gestor del fondo | Simon Webber |
| Fondo gestionado desde | 29.06.2007 |
| Gestora de fondos | Schroder Investment Management (Europe) S.A. |
| Domicilio | Luxemburgo |
| Fecha de lanzamiento del fondo | 29.06.2007 |
| Fecha de lanzamiento de la clase de participación | 29.06.2007 |
| Divisa de denominación del fondo | USD |
| Divisa de la clase de participación | USD |
| Tamaño del fondo (millones) | USD 771,83 |
| Número de posiciones | 66 |
| Referencia | MSCI World NR |
| Valor liquidativo neto por unidad | USD 16,4559 |
| Frecuencia de negociación | Diaria |
| Frecuencia de distribución | Sin distribución |

Comisiones y gastos

| | |
|----------------------------|-------|
| Gastos corrientes | 1,85% |
| Tarifa de entrada de hasta | 5,00% |

Datos de compra

| | |
|----------------------------|--|
| Suscripción mínima inicial | USD 1.000 ; EUR 1.000 o su equivalente más próximo en cualquier otra moneda de libre conversión. |
|----------------------------|--|

A de Acumulación USD | Datos a fecha 31.01.2020

Rentabilidad de 5 años de USD 10.000



El rendimiento pasado no supone una guía del rendimiento futuro y es posible que no se repita.

El valor de las inversiones y los ingresos obtenidos de estas pueden disminuir o aumentar, por lo que es posible que los inversores no recuperen las cantidades originalmente invertidas. Las variaciones en los tipos de cambio pueden hacer que el valor de cualquier inversión en el extranjero aumente o disminuya.

El gráfico es solo para fines ilustrativos y no refleja la rentabilidad real de ninguna inversión. Los rendimientos se calculan en función de los precios de oferta (bid to bid) (lo que significa que el rendimiento no incluye el efecto de ningún cargo inicial), con reinversión de los ingresos y una vez descontadas las comisiones.

Consideraciones de riesgo

Riesgo de China: los cambios en las normas políticas, legales, económicas o fiscales chinas podrían generar pérdidas o costes superiores para el fondo.

Riesgo de contraparte: la contraparte de un derivado u otro acuerdo contractual o producto financiero sintético podría ser incapaz de cumplir sus compromisos con el fondo, potencialmente creando una pérdida parcial o total para el mismo.

Riesgo de divisas: el fondo puede estar expuesto a divisas distintas. Los cambios en tipos de cambio extranjeros podrían generar pérdidas.

Riesgos de derivados: un derivado puede no rendir como se espera, y puede generar pérdidas mayores que el coste del derivado.

Riesgo de mercados emergentes y fronterizos: por lo general, los mercados emergentes, y especialmente los mercados fronterizos, estarán sujetos a un mayor riesgo político, jurídico, de contraparte y operativo.

Riesgo de capital: los precios de las acciones fluctúan a diario, basándose en varios factores que incluyen las noticias en general, económicas, industriales o de la sociedad.

Riesgo de apalancamiento: el fondo usa derivados como apalancamiento, lo que lo hace más sensible a ciertos movimientos del mercado o de los tipos de interés y puede provocar una volatilidad superior a la media y riesgo de pérdida.

Riesgo de liquidez: en condiciones de mercado adversas, puede que el fondo no sea capaz de vender un valor a su valor completo o que no pueda venderlo en absoluto. Esto podría afectar el rendimiento y provocar que el fondo aplazara o suspendiera el reembolso de sus acciones.

Riesgos operativos: la falla de proveedores de servicios puede llevar a interrupciones o pérdidas de las operaciones del fondo.

Códigos

| | |
|-----------|------------------|
| ISIN | LU0302445910 |
| Bloomberg | SCGLLA LX |
| SEDOL | B1Z88H8 |
| Reuters | LU0302445910.LUF |

Calificaciones y acreditación

*



**



Consulte la sección Información importante que incluye el aviso legal. Lo que figura arriba son calificaciones externas y la acreditación ESG interna.

Indicador sintético de riesgo/rentabilidad (en inglés, SRRI)

MENOR RIESGO

Remuneraciones potencialmente inferiores

MAYOR RIESGO

Remuneraciones potencialmente superiores



La categoría de riesgo se calculó utilizando datos de rendimiento históricos y es posible que no sea un indicador fiable del perfil de riesgo futuro del fondo. No se garantiza que la categoría de riesgo del fondo permanezca fija y es posible que cambie con el tiempo. Un fondo incluido en la categoría más baja no significa que sea una inversión libre de riesgo. El fondo se encuentra en esta categoría porque puede asumir mayores riesgos en busca de mayores recompensas y su precio puede subir y bajar en consecuencia.

Ratios financieras y datos sobre riesgo

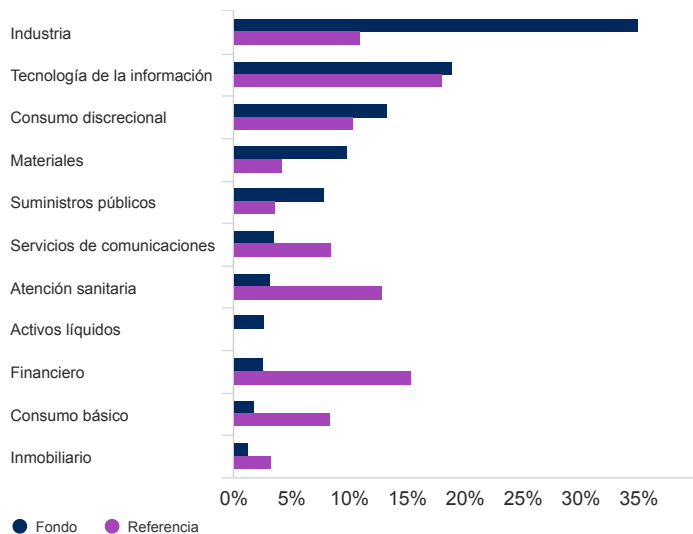
| | Fondo | Referencia |
|--------------------------------|-------|------------|
| Volatilidad anual (%) (3A) | 13,1 | 11,3 |
| Alfa (%) (3A) | -0,6 | - |
| Beta (3A) | 1,1 | - |
| Índice de Sharpe (3A) | 0,8 | 0,9 |
| Rentabilidad por dividendo (%) | 1,6 | - |
| Precio / valor contable | 2,4 | - |
| Precio / beneficios | 24,3 | - |

Source: Morningstar. Las ratios anteriores se basan en datos de rentabilidad basados en precios bid to bid. Estos coeficientes financieros hacen referencia, respectivamente, a la media de las posiciones en renta variable de la cartera del fondo y del índice de referencia (caso de mencionarse).

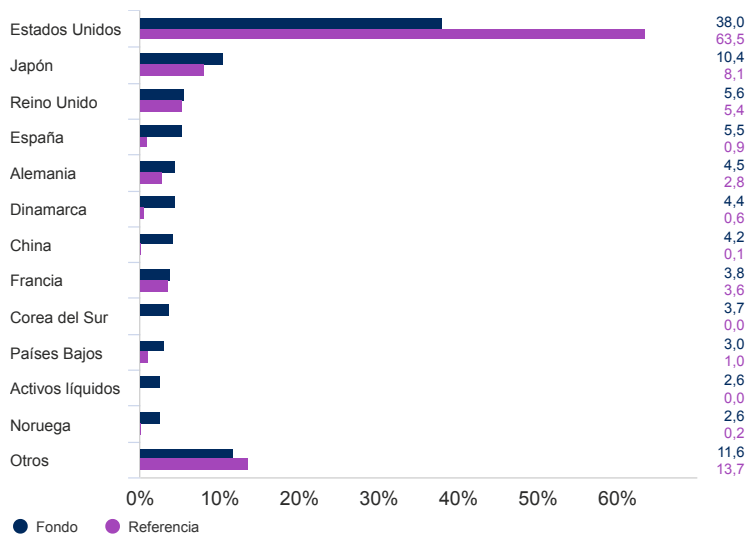
A de Acumulación USD | Datos a fecha 31.01.2020

Asignación de activos

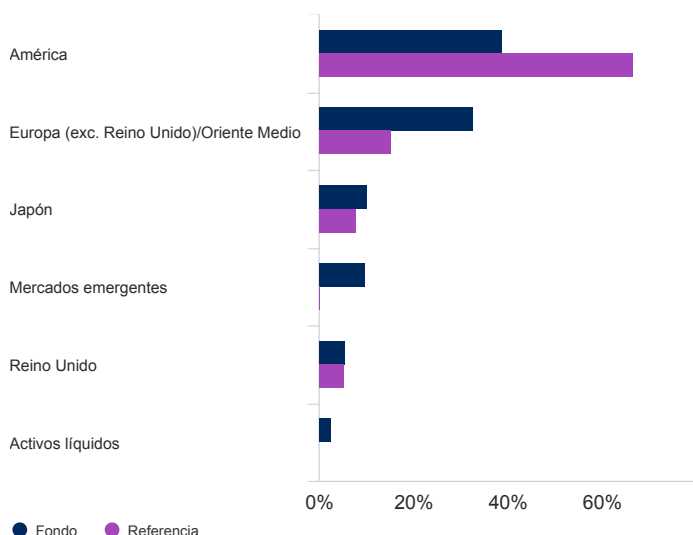
Sector (%)



Desglose geográfico (%)



Región (%)



Diez principales valores en cartera (%)

| | Nombre de la posición | % |
|----|------------------------------------|-----|
| 1 | Alphabet Inc | 3,5 |
| 2 | Vestas Wind Systems A/S | 3,3 |
| 3 | Danaher Corp | 3,2 |
| 4 | Amazon.com Inc | 3,2 |
| 5 | NextEra Energy Inc | 2,9 |
| 6 | Iberdrola SA | 2,9 |
| 7 | Siemens Gamesa Renewable Energy SA | 2,6 |
| 8 | Swiss Re AG | 2,6 |
| 9 | Schneider Electric SE | 2,3 |
| 10 | Texas Instruments Inc | 2,1 |

Fuente: Schroders. Las posiciones principales y la asignación de activos se presentan a escala del fondo.

A de Acumulación USD | Datos a fecha 31.01.2020

Datos de contacto

Schroder Investment Management (Europe) S.A.

5, rue Höhenhof

Sennigerberg

Luxemburgo

L-1736

Tel: +352 341 342 202

Fax: +352 341 342 342

Para su seguridad, se grabarán la conversaciones telefónicas.

Información importante

Este documento tiene carácter meramente informativo y no constituye ninguna oferta, solicitud o recomendación de suscripción de participaciones de Schroder International Selection Fund (la "Sociedad") por parte de ninguna persona. Ninguna información contenida en el mismo debe interpretarse como asesoramiento o consejo, financiero, fiscal, legal o de otro tipo. La Sociedad está inscrita en el Registro Administrativo de Instituciones de Inversión Colectiva extranjeras comercializadas en España de la Comisión Nacional del Mercado de Valores (CNMV), con el número 135. Su depositario es JP Morgan Bank Luxembourg S.A. y su sociedad gestora es Schroder Investment Management (Europe) S.A. La Sociedad es un OICVM registrado en Luxemburgo. La adquisición de participaciones de la Sociedad por el inversor deberá efectuarse en base a, y de conformidad con, el Folleto Informativo y el Documento con los Datos Fundamentales para el Inversor (KIID) en vigor, y demás documentación relevante de la Sociedad. En este sentido, el inversor deberá recibir gratuitamente antes de la suscripción de las participaciones la documentación requerida por las disposiciones legales a tal efecto. Dicha documentación deberá ser facilitada, en su caso, junto con sus correspondientes traducciones en español. La misma se encuentra disponible de forma gratuita para la consulta del público en www.schroders.es Schroder Investment Management (Europe) S.A., la CNMV, las oficinas de los distribuidores de la Sociedad y Schroder Investment Management Limited Sucursal en España. Los inversores deben tener en cuenta que la inversión en la Sociedad conlleva riesgos (para más información véase el Folleto Informativo), y que la inversión puede no ser adecuada para los mismos. Schroders ha expresado sus propias opiniones en este documento, y estas pueden cambiar. Publicado por: Schroder Investment Management (Europe) S.A. 5, rue Höhenhof, L-1736 Sennigerberg, Luxemburgo. Número de registro Luxemburgo B 37.799. Schroders será responsable del tratamiento de tus datos personales. Para obtener información sobre cómo Schroders podría tratar tus datos personales, consulta nuestra Política de privacidad disponible en www.schroders.com/en/privacy-policy o solicítala a infospain@schroders.es en caso de que no tengas acceso a este sitio web. Los datos de terceros son propiedad o están sujetos a licencia del proveedor de datos y no podrán reproducirse o extraerse y utilizarse con ningún otro fin sin el consentimiento del referido proveedor de datos. Los datos de terceros se facilitan sin garantías de ningún tipo. El proveedor de datos y el emisor del documento no serán responsables en modo alguno en relación con los referidos datos de terceros. El Folleto y/o www.schroders.com contienen cláusulas adicionales de exoneración de responsabilidad aplicables a tales datos.

* Morningstar Rating: © Morningstar 2020. Todos los derechos reservados. La información aquí contenida: (1) es propiedad de Morningstar y/o sus proveedores de contenido; (2) tiene prohibida su reproducción o distribución; y (3) no se garantiza que sea precisa, completa u oportuna. Ni Morningstar ni sus proveedores de contenidos son responsables de ningún daño o pérdida que se deriven de cualquier uso que se haga de esta información. El rendimiento pasado no es garantía de resultados futuros.

** Acreditación de sostenibilidad

La Acreditación de sostenibilidad de Schroders tiene como objetivo ayudar a los inversores a distinguir cómo consideramos los factores medioambientales, sociales y de gobierno ("ESG") en todos nuestros productos.

Este fondo ha recibido una acreditación Integrada. Los factores ESG están integrados en el proceso de inversión y pueden evidenciarse claramente. Existe un fuerte compromiso con la administración y el compromiso de la empresa.

Este fondo ha recibido una acreditación en Sostenibilidad. La sostenibilidad es una piedra angular del proceso de inversión. El objetivo del fondo es evitar prácticas comerciales controvertidas.

Este fondo ha recibido una acreditación en Supervisión. El fondo tiene restricciones de acciones/títulos adicionales más allá de municiones en racimo y minas antipersonal.