

Typ klasa akumulacyjna A1 USD | Dane na dzień 31.01.2021

Cele funduszu i polityka inwestycyjna

Fundusz dąży do zapewnienia wzrostu wartości kapitału poprzez inwestycje w akcje spółek z całego świata, które w opinii zarządzającego inwestycjami będą czerpać korzyści z wysiłków podejmowanych na rzecz uwzględnienia bądź ograniczenia wpływu globalnych zmian klimatu. Fundusz jest aktywnie zarządzany i inwestuje co najmniej dwie trzecie swoich aktywów w akcje spółek z całego świata. Zarządzający inwestycjami jest zdania, że spółki, które względnie wcześniej uznają zagrożenia i podejmują wyzwania bądź które stanowią część rozwiązania problemów związanych ze zmianami klimatycznymi, ostatecznie skorzystają z długoterminowego strukturalnego wzrostu dotychczas niedoszacowanego przez rynek. Spodziewamy się, że takie spółki powinny uzyskiwać lepsze wyniki od chwili, gdy rynek doceni potencjalnie silniejszą dynamikę wzrostu przychodów. Fundusz jest zarządzany w powiązaniu z istotnymi czynnikami środowiskowymi, czynnikami społecznymi i czynnikami z zakresu zarządzania. Oznacza to, że kwestie potencjalnie wpływające na wartość spółki, takie jak zmiany klimatyczne, wydajność środowiskowa, normy pracy czy skład zarządu, mogą być uwzględniane podczas oceny spółek. Fundusz może również inwestować bezpośrednio lub pośrednio w inne papiery wartościowe (w tym inne klasy aktywów), kraje, regiony, branże lub waluty, fundusze inwestycyjne, warranty i inwestycje na rynku pieniężnym oraz może utrzymywać środki pieniężne. Fundusz może stosować instrumenty pochodne w celu zmniejszenia ryzyka lub bardziej efektywnego zarządzania funduszem.

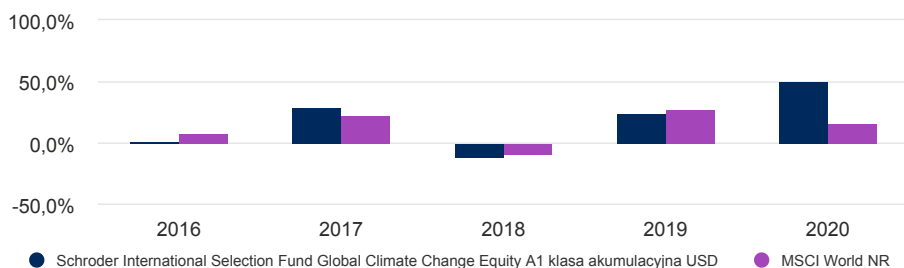
Istotne zagrożenia związane z tą inwestycją są wykazane na drugiej stronie niniejszego zestawienia i powinny zostać dokładnie przeanalizowane przed dokonaniem jakichkolwiek inwestycji.

Wynik klasy jednostki (%)

Skumulowane wyniki	1 miesiąc	3 miesiące	Od początku roku	1 rok	3 lata	5 lat	10 lat
Klasa tytułu uczestnictwa	2,0	25,0	2,0	52,4	59,3	140,9	158,8
Wskaźnik porównawczy	-1,0	16,4	-1,0	15,5	27,0	87,2	148,1

12 miesięcy wydajności	Wyniki w poprzednich latach - Sty					Wyniki w latach kalendarzowych				
	2016	2017	2018	2019	2020	2016	2017	2018	2019	2020
	2017	2018	2019	2020	2021					
Klasa tytułu uczestnictwa	15,6	30,8	-8,6	14,4	52,4	1,6	29,1	-11,8	23,9	49,7
Wskaźnik porównawczy	17,1	25,8	-6,5	17,7	15,5	7,5	22,4	-8,7	27,7	15,9

Wyniki w ciągu 5 lat (%)



Wyniki osiągnięte w przeszłości nie są wskazówką co do przyszłych wyników i nie muszą się powtórzyć. Wartość inwestycji i zysk z nich pochodzący może spaść jak i wzrosnąć a inwestorzy mogą nie odzyskać pierwotnie zainwestowanych kwot. Zmiany w kursach wymiany walut mogą powodować wzrost lub spadek wartości inwestycji zagranicznych. Źródło: Morningstar, porównanie cen zakupu, zysk reinwestowany netto, bez opłat. Niektóre różnice w wynikach pomiędzy funduszem a benchmarkiem mogą powstawać ze względu na to, że wyniki portfela są obliczane w innym momencie wyceny niż benchmark.

Fakty dotyczące funduszu

Zarządzający funduszem	Simon Webber Isabella Hervey-Bathurst
Fundusz zarządzany od	29.06.2007 ; 01.04.2020
Institucja zarządzająca funduszem	Schroder Investment Management (Europe) S.A.
Miejsce notyfikacji	Luksemburg
Data startu funduszu	29.06.2007
Data startu klasy jednostek	29.06.2007
Waluta bazowa funduszu	USD
Waluta klasy tytułu uczestnictwa	USD
Aktywa funduszu (Mln)	USD 3.197,20
Liczba pozycji	71
Wskaźnik porównawczy	MSCI World NR
WAN jednostki	USD 23,6809
Częstotliwość obrotu	Codziennie
Częstotliwość dystrybucji	Brak dystrybucji

Opłaty i koszty

Koszty bieżące	2,34%
Opłata z tytułu umorzenia	0,00%
Maksymalna opłata wstępna	4,00%

Szczegóły zakupu

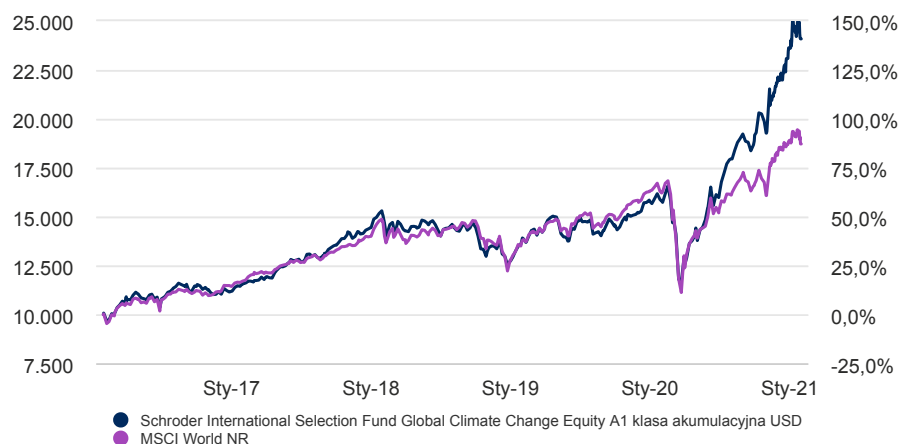
Minimalna kwota pierwszej subskrypcji	USD 1.000 ; EUR 1.000 lub ich bliska równowartość w jakiegokolwiek innej w pełni wymiennej walucie.
---------------------------------------	---

Kody

ISIN	LU0302446215
Bloomberg	SCGLCA1 LX
SEDOL	B1Z8964
Kod Reuters	LU0302446215.LUF

Typ klasa akumulacyjna A1 USD | Dane na dzień 31.01.2021

5-letni okres zwrotu USD 10.000



Wyniki osiągnięte w przeszłości nie są wskazówką co do przyszłych wyników i nie muszą się powtórzyć

Wartość inwestycji i zysk z nich pochodzący może spaść jak i wzrosnąć a inwestorzy mogą nie odzyskać pierwotnie zainwestowanych kwot Zmiany w kursach wymiany walut mogą powodować wzrost lub spadek wartości inwestycji zagranicznych.

Wykres służy wyłącznie celom ilustracyjnym i nie odzwierciedla rzeczywistej stopy zwrotu inwestycji.

Stopa zwrotu jest obliczana według wartości ofert kupna (co oznacza, że wyniki są niezależne od wszelkich opłat początkowych), dochód netto reinwestowany, po odliczeniu opłat.

Czynniki ryzyka

Ryzyko płynności: W trudnych warunkach rynkowych fundusz może nie być w stanie dokonać sprzedaży papierów wartościowych w pełnej wartości lub wcale. Może to wpływać na wyniki funduszu i wymuszać na funduszu konieczność odroczenia lub zawieszenia operacji umarzania tytułów uczestnictwa.

Ryzyko operacyjne: Procesy operacyjne, w tym procesy związane z przechowywaniem aktywów, mogą zakończyć się niepowodzeniem. Może to skutkować stratami dla funduszu.

Ryzyko walutowe: Wartość funduszu może spaść w wyniku zmian kursów walutowych.

Ryzyko związane z instrumentami pochodnymi - efektywne zarządzanie portfelem i cele inwestycyjne: Instrumenty pochodne mogą być wykorzystywane do efektywnego zarządzania portfelem. Cena instrumentu pochodnego może nie kształtować się w oczekiwany sposób oraz powodować straty przekraczające koszt nabycia instrumentu pochodnego, czego konsekwencją mogą być straty dla funduszu. Fundusz może również utrzymywać znaczące aktywa w instrumentach pochodnych, w tym stosować techniki krótkiej sprzedaży i dźwigni finansowej w celu osiągnięcia zysku. W przypadku zmiany wartości składnika aktywów wartość instrumentu pochodnego opartego na tym składniku może ulec znaczącej zmianie. Może to prowadzić do większych strat niż inwestowanie w instrumenty bazowe.

Ryzyko dotyczące rynków wschodzących i granicznych: Rynki wschodzące, a w szczególności rynki graniczne, zazwyczaj obciążone są większym ryzykiem politycznym, prawnym, kontrahenta, operacyjnym oraz płynności niż rynki rozwinięte.

Ryzyko kontrahenta: Fundusz może mieć uzgodnienia umowne z kontrahentami. W przypadku niemożności wypełnienia przez kontrahenta swoich zobowiązań, jego suma należna funduszowi może stanowić stratę, całkowitą lub częściową.

Ryzyko związane ze stopą zwrotu: Cele inwestycyjne wyrażają zamierzony wynik, ale nie ma pewności, że taki wynik zostanie osiągnięty. W zależności od warunków rynkowych i otoczenia makroekonomicznego cele inwestycyjne mogą stać się trudniejsze do osiągnięcia.

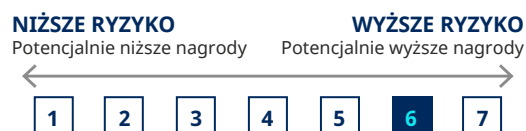
Międzybankowe stopy procentowe (IBOR): Przejście rynków finansowych od stosowania międzybankowych stóp procentowych (IBOR) do alternatywnych stóp referencyjnych może wpłynąć na wycenę niektórych aktywów oraz zakłócić płynność niektórych instrumentów. Może to wpłynąć na wyniki inwestycyjne funduszu.

Ratingi i akredytacja



Prosimy o zapoznanie się z sekcją Ważne informacje w celu uzyskania pełni informacji. Powyższe to ratingi zewnętrzne i wewnętrzna akredytacja ESG.

Syntetyczny wskaźnik zysku i ryzyka (ang. SRRI)



Kategorię ryzyka oblicza się na podstawie danych historycznych i może ona nie stanowić wiarygodnego wyznacznika przyszłego profilu ryzyka funduszu. Fundusz sklasyfikowany w najniższej kategorii nie oznacza inwestycji bez ryzyka. Fundusz należy do tej kategorii, ponieważ może podejmować większe ryzyka w dążeniu do wyższych zysków, a cena może odpowiednio wzrastać i spadać.

Statystyki ryzyka i wskaźniki finansowe

	Fundusz	Wskaźnik porównawczy
Roczna zmienność (%) (z 3 lat)	20,3	18,4
Wskaźnik Alpha (%) (3 lata)	7,6	-
Wskaźnik Beta (3 lata)	1,0	-
Wskaźnik Sharpe'a (3 lata)	0,8	0,4
Wskaźnik "Information ratio" (3 lata)	1,3	-
Stopa dywidendy %	1,3	-
Cena do wartości księgowej	3,5	-
Cena do zysku	31,6	-
Prognozowany wskaźnik Tracking error (%)	5,4	-

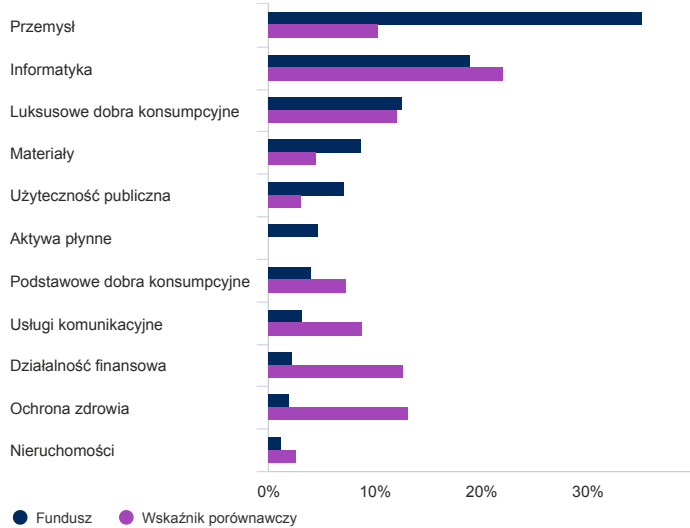
Źródło: Morningstar i Schroders dla przewidywanego współczynnika błędów śledzenia. Powyższe wskaźniki określone zostały na podstawie danych o wynikach finansowych opartych na cenie określonej w wyniku porównania cen zakupu. Przedstawione wskaźniki finansowe odnoszą się do średnich poziomów akcji zawartych odpowiednio w portfelu funduszu i w benchmarku (jeżeli o tym jest mowa).

Typ klasa akumulacyjna A1 USD | Dane na dzień 31.01.2021

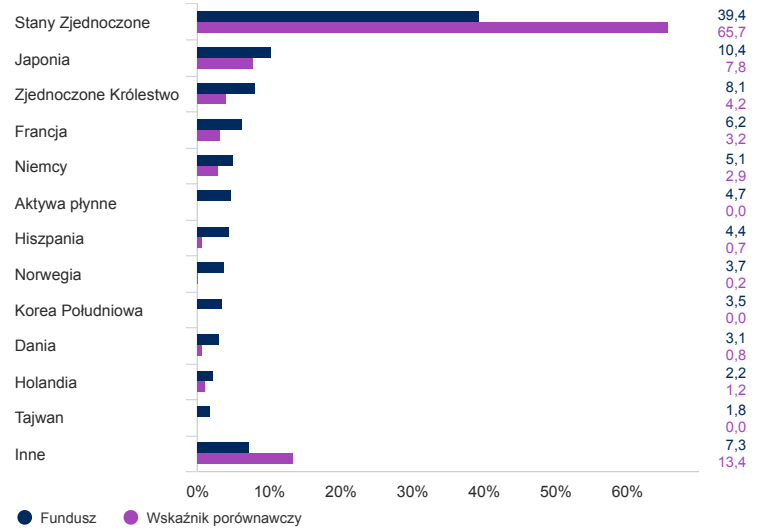
Alokacja aktywów

Źródło: Schroders. Główne aktywa i alokacja aktywów znajdują się na poziomie funduszy.

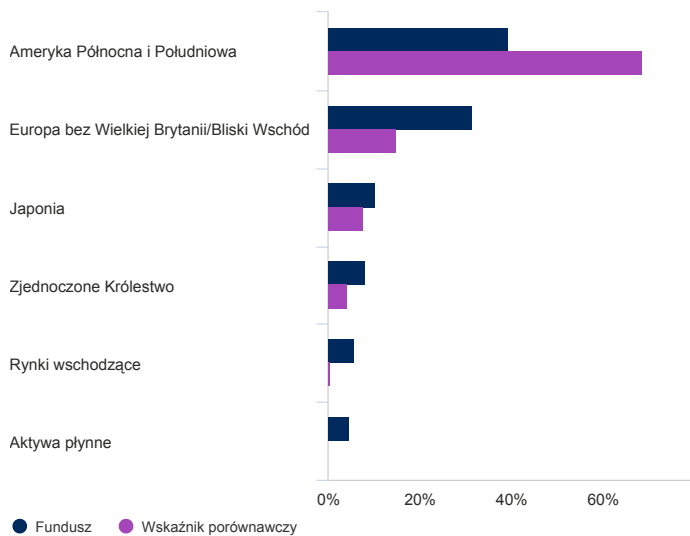
Sektor (%)



Podział geograficzny w procentach (%)



Region (%)



Top 10 pozycji (%)

Nazwa pozycji	%
Amazon.com Inc	3,4
Alphabet Inc	3,2
Microsoft Corp	3,2
Alstom SA	2,5
Vestas Wind Systems A/S	2,2
Iberdrola SA	2,1
Lowe's Cos Inc	2,1
Texas Instruments Inc	2,1
Bayerische Motoren Werke AG	2,1
Samsung SDI Co Ltd	2,1

Informacje kontaktowe

Schroder Investment Management (Europe) S.A.
5, rue Höhenhof
Sennigerberg
Luksemburg
L-1736
Tel: +352 341 342 202
Fax: +352 341 342 342

Uzyskał on zezwolenie z Financial Conduct Authority, który to organ jest organem regulacyjnym.

Wskaźnik referencyjny i informacje o zmianach

Fundusz nie posiada docelowego wskaźnika referencyjnego. Wyniki funduszu należy porównać z porównawczym wskaźnikiem referencyjnym, jakim jest indeks MSCI World (Net TR). Zarządzający inwestycjami inwestuje w sposób uznaniowy i nie jest ograniczony do inwestycji wyłącznie zgodnie ze składem indeksu benchmarkowego. Porównawczy wskaźnik referencyjny wybrano, ponieważ zarządzający inwestycjami uważa, że wskaźnik zapewnia odpowiednie porównanie uzyskiwanych wyników, zważywszy na cel inwestycyjny funduszu.

Typ klasa akumulacyjna A1 USD | Dane na dzień 31.01.2021

Ważne informacje

Niniejszy dokument nie stanowi oferty skierowanej do żadnej osoby ani próby ubiegania się przez jakąkolwiek osobę o uzyskanie zapisu na jednostki uczestnictwa Schroder International Selection Fund ("Spółka"). Żadnych informacji zawartych w niniejszym dokumencie nie należy interpretować jako porady i dlatego informacje te nie stanowią rekomendacji do zakupu lub sprzedaży jednostek uczestnictwa. Zapisów na jednostki uczestnictwa Spółki można dokonywać jedynie na podstawie jej ostatniego prospektu i uproszczonego prospektu oraz ostatniego zbadanego sprawozdania rocznego (i kolejnego niezbadanego sprawozdania półrocznego, jeżeli zostało ono opublikowane), których egzemplarze można otrzymać bezpłatnie z kancelarii prawnej Wierzbowski Eversheds Sutherland Sp.k. Centrum Jasna, ul. Jasna 14/16a, 00-141 Warszawa, Polska oraz ze spółki Schroder Investment Management (Europe) S.A. Spółka jest zarejestrowanym w Luksemburgu przedsiębiorstwem zbiorowego inwestowania w zbywalne papiery wartościowe uznawanym w Wielkiej Brytanii i działa w Polsce zgodnie z ustawą o funduszach inwestycyjnych (Dz.U. z 2004 r. nr 146, poz.1546 z późniejszymi zmianami). Inwestor może, zależnie od obowiązujących zobowiązań podatkowych, być zobowiązany do uiszczenia podatku bezpośrednio obciążającego dochody wynikające w z inwestycji w jednostki funduszu. Inwestycja w Spółkę pociąga za sobą rodzaje ryzyka, które są w pełni opisane w prospekcie. Schroders wyraził w niniejszym dokumencie swoje własne poglądy i opinie, które mogą ulec zmianie. Niniejszy dokument został wydany przez Schroder Investment Management (Europe) S.A., 5, rue Höhenhof, L-1736 Senningerberg, Luksemburg.R.C.S. Luxembourg; B 37.799. Uzyskał on zezwolenie z Financial Services Authority, który to organ jest organem regulacyjnym. Firma Schroders będzie administratorem Państwa danych osobowych. Informacje na temat sposobów, w jaki firma Schroders może przetwarzać Państwa dane osobowe zawiera Polityka prywatności firmy dostępna pod adresem www.schroders.com/en/privacy-policy. Gdyby Państwo nie mieli dostępu do podanej strony internetowej możemy ją dostarczyć na Państwa życzenie. Dane osób trzecich są własnością podmiotu dostarczającego dane lub są przez niego licencjonowane. Nie wolno ich powielać ani wydobywać z tekstu, ani też wykorzystywać dla żadnego innego celu bez zgody podmiotu dostarczającego te dane. Dane osób trzecich podawane są bez żadnych gwarancji. Podmiot dostarczający dane i podmiot, który wydał dokument nie ponoszą odpowiedzialności w związku z danymi osób trzecich. Dalsze postanowienia dotyczące zrzeczenia się odpowiedzialności znajdujące zastosowanie do danych osób trzecich znajdują się w Prospekcie i w witrynie internetowej www.schroders.com

* Rating Morningstar: © Morningstar 2020. Wszelkie prawa zastrzeżone. Informacje zawarte w niniejszym dokumencie: (1) są własnością Morningstar lub podmiotów dostarczających treści firmie Morningstar; (2) nie mogą być kopiowane ani rozpowszechniane, i (3) nie udziela się gwarancji co do ich dokładności, kompletności i aktualności. Spółka Morningstar i jej dostawcy treści nie odpowiadają za szkody ani straty wynikające z wykorzystania takich informacji. Wyniki osiągnięte w przeszłości nie gwarantują przyszłych rezultatów.

** Akredytacja zrównoważonego rozwoju

Nasza akredytacja zrównoważonego rozwoju Schroders ma na celu pomóc inwestorom w rozpoznaniu, w jaki sposób uwzględniamy czynniki środowiskowe, społeczne i zarządcze ("ESG") w naszych produktach.

Fundusz ten otrzymał akredytację zintegrowaną. Czynniki ESG są wbudowane w proces inwestycyjny i można je jednoznacznie . wykazać. Jesteśmy mocno oddani idei dobrego zarządzania i firmy zaangażowanej.

Fundusz ten otrzymał akredytację zrównoważonego rozwoju. Zrównoważony rozwój to kamień węgielny procesu inwestycyjnego. Fundusz ten dąży do uniknięcia kontrowersyjnych praktyk biznesowych.

Fundusz ten otrzymał akredytację dodatkowego sprawdzenia. Fundusz podlega dodatkowym ograniczeniom w zakresie rezerw/bezpieczeństwa wykraczające poza amunicję kasetową i miny przeciwpiechotne.