

Typ klasa akumulacyjna A EUR Hedged | Dane na dzień 31.10.2021

Cele funduszu i polityka inwestycyjna

Fundusz dąży do zapewnienia wzrostu wartości kapitału poprzez inwestycje w akcje spółek świadczących usługi opieki zdrowotnej i powiązane usługi medyczne z całego świata, które zarządzający inwestycjami uzna za inwestycje zrównoważone.

Celem funduszu są zrównoważone inwestycje w rozumieniu art. 9 rozporządzenia (UE) 2019/2088 w sprawie ujawniania informacji związanych ze zrównoważonym rozwojem w sektorze usług finansowych („SFDR”).

Istotne zagrożenia związane z tą inwestycją są wykazane na drugiej stronie niniejszego zestawienia i powinny zostać dokładnie przeanalizowane przed dokonaniem jakichkolwiek inwestycji. Powyżej podano cel inwestycyjny funduszu. Więcej informacji na temat polityki inwestycyjnej funduszu znajduje się w KIID.

Wyniki osiągnięte w przeszłości nie są wskazówką co do przyszłych wyników i nie muszą się powtórzyć. Wartość inwestycji i zysk z nich pochodzący może spaść jak i wzrosnąć a inwestorzy mogą nie odzyskać pierwotnie zainwestowanych kwot. Zmiany w kursach wymiany walut mogą powodować wzrost lub spadek wartości inwestycji zagranicznych.

Wynik klasy jednostki (%)

Skumulowane wyniki	1 miesiąc	3 miesiące	Od początku roku	1 rok	3 lata	5 lat	Od uruchomienia
Klasa tytułu uczestnictwa	1,2	-2,2	7,8	22,1	-	-	30,6
Wskaźnik porównawczy	5,3	5,8	23,5	38,2	-	-	37,1

12 miesięcy wydajności	Wyniki w poprzednich latach - Paź					Wyniki w latach kalendarzowych				
	2016	2017	2018	2019	2020	2016	2017	2018	2019	2020
	2017	2018	2019	2020	2021					
Klasa tytułu uczestnictwa	-	-	-	-	22,1	-	-	-	-	-
Wskaźnik porównawczy	-	-	-	-	38,2	-	-	-	-	-

Fakty dotyczące funduszu

Zarządzający funduszem	John Bowler
Fundusz zarządzany od	31.07.2019
Instytucja zarządzająca funduszem	Schroder Investment Management (Europe) S.A.
Miejsce notyfikacji	Luksemburg
Data startu funduszu	31.07.2019
Data startu klasy jednostek	06.07.2020
Waluta bazowa funduszu	USD
Waluta klasy tytułu uczestnictwa	EUR
Aktywa funduszu (Mln)	USD 168,60
Liczba pozycji	80
Wskaźnik porównawczy	MSCI ACWI NR
WAN jednostki	EUR 130,6268
Częstotliwość obrotu	Codziennie
Częstotliwość dystrybucji	Brak dystrybucji

Opłaty i koszty

Koszty bieżące	2,14%
Opłata z tytułu umorzenia	0,00%
Maksymalna opłata wstępna	5,00%

Szczegóły zakupu

Minimalna kwota pierwszej subskrypcji	EUR 1.000 ; USD 1.000 lub ich bliska równowartość w jakiegokolwiek innej w pełni wymiennej walucie.
---------------------------------------	---

Kody

ISIN	LU2191243257
Bloomberg	SCSHIAE LX
SEDOL	BMVT1W8

Typ klasa akumulacyjna A EUR Hedged | Dane na dzień 31.10.2021

Czynniki ryzyka

Ryzyko związane ze stopą zwrotu: Cele inwestycyjne wyrażają zamierzony wynik, ale nie ma pewności, że taki wynik zostanie osiągnięty. W zależności od warunków rynkowych i otoczenia makroekonomicznego cele inwestycyjne mogą stać się trudniejsze do osiągnięcia.

Czynnik ryzyka zrównoważonego rozwoju: Fundusz ma cechy środowiskowe i/ lub społeczne. Oznacza to, że może posiadać ograniczoną ekspozycję na niektóre przedsiębiorstwa, gałęzie przemysłu lub sektory i może zrezygnować z pewnych możliwości inwestycyjnych lub zbywać niektóre posiadane aktywa, które nie są zgodne z kryteriami zrównoważonego rozwoju. W związku z tym fundusz może zaniżać wyniki innych funduszy, które nie stosują podobnych kryteriów. Fundusz może inwestować w przedsiębiorstwa, które nie odzwierciedlają przekonań i wartości konkretnego inwestora.

Pełna lista czynników ryzyka mających zastosowanie do tego funduszu znajduje się w KIID i Prospekcie informacyjnym.

Syntetyczny wskaźnik zysku i ryzyka (ang. SRRI)

NIŻSZE RYZYKO

Potencjalnie niższe nagrody

WYŻSZE RYZYKO

Potencjalnie wyższe nagrody



Kategoria ryzyka została obliczona na podstawie historycznych danych dotyczących wyników i może nie być wiarygodnym wskaźnikiem przyszłego profilu ryzyka funduszu. Nie gwarantuje się utrzymania kategorii ryzyka funduszu na stałym poziomie. Więcej informacji można znaleźć w dokumencie Kluczowe informacje dla inwestorów (KIID).

Statystyki ryzyka i wskaźniki finansowe

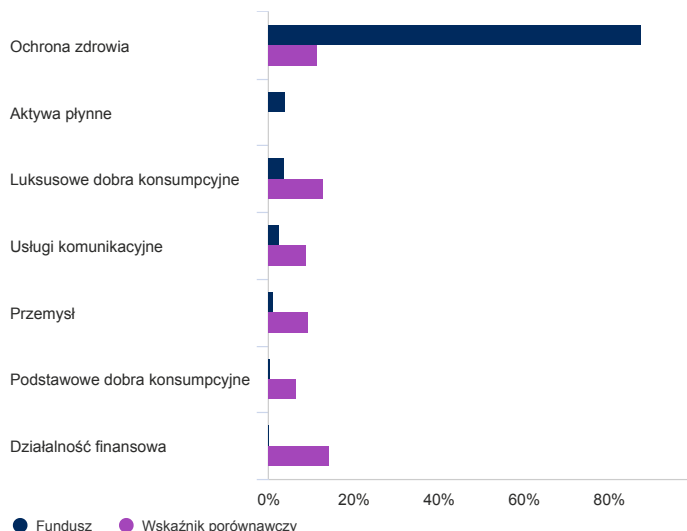
	Fundusz	Wskaźnik porównawczy
Stopa dywidendy %	0,8	-
Cena do wartości księgowej	5,1	-
Cena do zysku	28,9	-
Prognozowany wskaźnik Tracking error (%)	4,7	-

Źródło: Morningstar i Schroders dla przewidywanego współczynnika błędów śledzenia. Powyższe wskaźniki określone zostały na podstawie danych o wynikach finansowych opartych na cenie określonej w wyniku porównania cen zakupu. Przedstawione wskaźniki finansowe odnoszą się do średnich poziomów akcji zawartych odpowiednio w portfelu funduszu i w benchmarku (jeżeli o tym jest mowa).

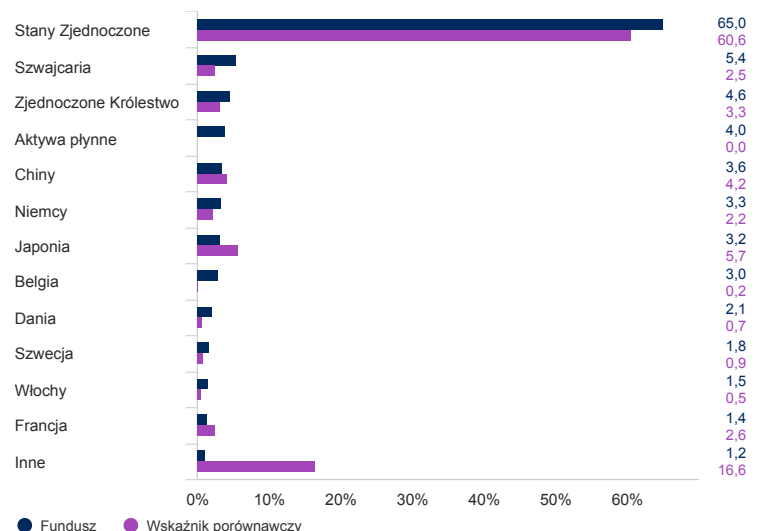
Alokacja aktywów

Źródło: Schroders. Główne aktywa i alokacja aktywów znajdują się na poziomie funduszy.

Sektor (%)

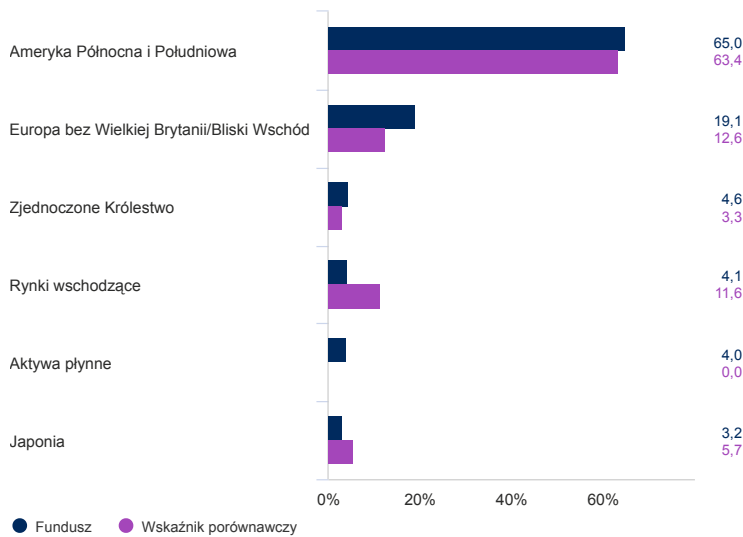


Podział geograficzny w procentach (%)



Typ klasa akumulacyjna A EUR Hedged | Dane na dzień 31.10.2021

Region (%)



Top 10 pozycji (%)

Nazwa pozycji	%
AstraZeneca PLC	4,0
UnitedHealth Group Inc	3,3
Anthem Inc	3,0
Alphabet Inc	2,7
UCB SA	2,7
Johnson & Johnson	2,5
Bristol-Myers Squibb Co	2,5
West Pharmaceutical Services Inc	2,4
Merck KGaA	2,3
Dexcom Inc	2,2

Informacje kontaktowe

Schroder Investment Management (Europe) S.A.
5, rue Höhenhof
Sennigerberg
Luksemburg
L-1736
Tel: +352 341 342 202
Fax: +352 341 342 342

Uzyskał on zezwolenie z Financial Conduct Authority, który to organ jest organem regulacyjnym.

Wskaźnik referencyjny i informacje o zmianach

Niektóre różnice w wynikach pomiędzy funduszem a benchmarkiem mogą powstawać ze względu na to, że wyniki portfela są obliczane w innym momencie wyceny niż benchmark. Fundusz nie posiada docelowego wskaźnika referencyjnego. Wyniki funduszu należy porównać z wskaźnikiem porównawczym, jakim jest indeks MSCI AC World (Net TR). Porównawczy wskaźnik referencyjny jest uwzględniony wyłącznie w celach porównawczych wyników i nie ma żadnego wpływu na sposób, w jaki zarządzający inwestycjami inwestuje aktywa funduszu. Oczekuje się, że spektrum inwestycji Funduszu będzie istotnie pokrywało się ze składnikami porównawczego wskaźnika referencyjnego. Zarządzający inwestycjami inwestuje na zasadzie uznaniowej i nie ma ograniczeń co do tego, w jakim stopniu portfel funduszu i jego wyniki mogą odbiegać od porównywanego wskaźnika referencyjnego. Zarządzający inwestycjami będzie inwestował w przedsiębiorstwa lub sektory nieobjęte porównywanym wskaźnikiem referencyjnym. Indeks porównawczy wybrano, ponieważ zarządzający inwestycjami uważa, że zapewnia on odpowiednie porównanie uzyskiwanych wyników, zważywszy na cel inwestycyjny i politykę inwestycyjną funduszu. Wskaźniki referencyjne nie uwzględniają cech środowiskowych i społecznych ani celu zrównoważonego wzrostu (gdzie istotne) funduszu.

Informacje o źródłach i ratingach

Źródło wszystkich danych dotyczących wyników, o ile nie określono inaczej: Morningstar, porównanie cen zakupu, reinwestowany dochód netto, po potrąceniu opłat.

Typ klasa akumulacyjna A EUR Hedged | Dane na dzień 31.10.2021

Ważne informacje

Niniejszy dokument nie stanowi oferty skierowanej do żadnej osoby ani próby ubiegania się przez jakąkolwiek osobę o uzyskanie zapisu na jednostki uczestnictwa Schroder International Selection Fund ("Spółka"). Żadnych informacji zawartych w niniejszym dokumencie nie należy interpretować jako porady i dlatego informacje te nie stanowią rekomendacji do zakupu lub sprzedaży jednostek uczestnictwa. Zapisów na jednostki uczestnictwa Spółki można dokonywać jedynie na podstawie jej ostatniego prospektu i uproszczonego prospektu oraz ostatniego zbadanego sprawozdania rocznego (i kolejnego niezbadanego sprawozdania półrocznego, jeżeli zostało ono opublikowane), których egzemplarze można otrzymać bezpłatnie z kancelarii prawnej Wierzbowski Eversheds Sutherland Sp.k. Centrum Jasna, ul. Jasna 14/16a, 00-141 Warszawa, Polska oraz ze spółki Schroder Investment Management (Europe) S.A. Spółka jest zarejestrowanym w Luksemburgu przedsiębiorstwem zbiorowego inwestowania w zbywalne papiery wartościowe uznawanym w Wielkiej Brytanii i działa w Polsce zgodnie z ustawą o funduszach inwestycyjnych (Dz.U. z 2004 r. nr 146, poz.1546 z późniejszymi zmianami). Inwestor może, zależnie od obowiązujących zobowiązań podatkowych, być zobowiązany do uiszczenia podatku bezpośrednio obciążającego dochody wynikające z inwestycji w jednostki funduszu. Inwestycja w Spółkę pociąga za sobą rodzaje ryzyka, które są w pełni opisane w prospekcie. Schroders wyraził w niniejszym dokumencie swoje własne poglądy i opinie, które mogą ulec zmianie. Niniejszy dokument został wydany przez Schroder Investment Management (Europe) S.A., 5, rue Höhenhof, L-1736 Senningerberg, Luksemburg.R.C.S. Luxembourg; B 37.799. Uzyskał on zezwolenie z Financial Services Authority, który to organ jest organem regulacyjnym. Firma Schroders będzie administratorem Państwa danych osobowych. Informacje na temat sposobów, w jaki firma Schroders może przetwarzać Państwa dane osobowe zawiera Polityka prywatności firmy dostępna pod adresem www.schroders.com/en/privacy-policy. Gdyby Państwo nie mieli dostępu do podanej strony internetowej możemy ją dostarczyć na Państwa życzenie. Dane osób trzecich są własnością podmiotu dostarczającego dane lub są przez niego licencjonowane. Nie wolno ich powielać ani wydobywać z tekstu, ani też wykorzystywać dla żadnego innego celu bez zgody podmiotu dostarczającego te dane. Dane osób trzecich podawane są bez żadnych gwarancji. Podmiot dostarczający dane i podmiot, który wydał dokument nie ponoszą odpowiedzialności w związku z danymi osób trzecich. Dalsze postanowienia dotyczące zrzeczenia się odpowiedzialności znajdujące zastosowanie do danych osób trzecich znajdują się w Prospekcie i w witrynie internetowej www.schroders.com